


टिमुरको बिरुवालाई रोप्ने र स्याहर्ने तरिका

टिमुर रोप्ने उपयुक्त अवस्था

१०००-२४०० मी. उचाई	दोमट वा चिमटयाइलो माटो	६.५-७ pH अम्लीयपना	मध्यम ओस बाँझो खेत बारी
-----------------------	------------------------------	-----------------------	----------------------------


जमीनको तयारी



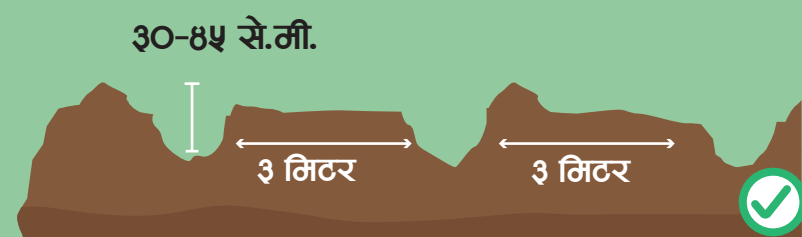
विषालु धातु



रासायनिक विषादी



औद्योगिक फोहर



चैत-बैशाखमा खाडल खन्ने



जङ्गलको माटो



पाकेको मल



खाडलमा माटो र
पाकेको कम्पोस्ट हाल्ने

रोपेको बिरुवाको व्यवस्थापन



सिँचाई गर्ने




छापो हाल्ने



गोडमेल गर्ने

४-५ वर्षपछि गर्नु पर्ने कार्यहरू




सुकेका र अनावश्यक
हाँगाहरू काँट -छाँट गर्ने



माटोको उर्वरा शक्ति
बढाउन कोषे बाली
लगाउने





टिमुर रोप्ने तरिका



जेठ- असारमा बिरुवा रोप्ने



स-साना काँडा पल्टाएका बिरुवा सार्ने सम्भावना बढी हुन्छ



बिरुवाको संख्या - १ हेक्टर जग्गा = १,१०० बेर्ना