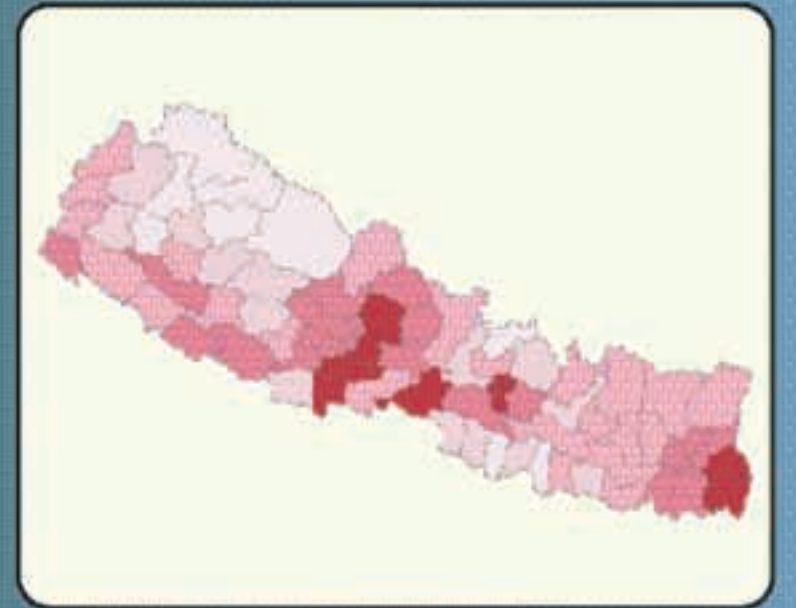


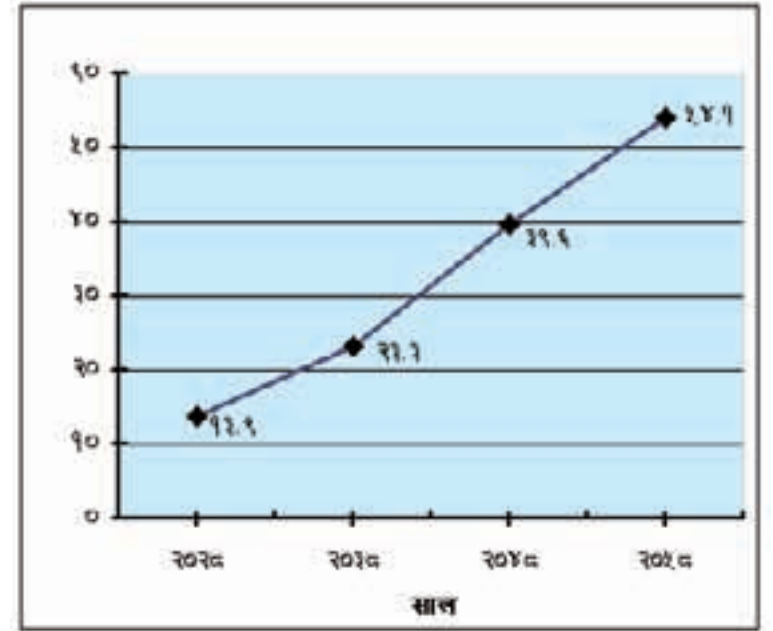
शैक्षिक प्रवाह

१. कूल साक्षरता दर
२. पुरुषहरूको साक्षरता दर
३. महिलाहरूको साक्षरता दर
४. कूल विद्यालय संख्या
५. विद्यालयमा अध्ययनरत विद्यार्थी संख्या
६. कूल शिक्षक-शिक्षिकाहरूको संख्या
७. शिक्षक/शिक्षिका-विद्यालय अनुपात
८. विद्यार्थी-शिक्षक/शिक्षिका अनुपात



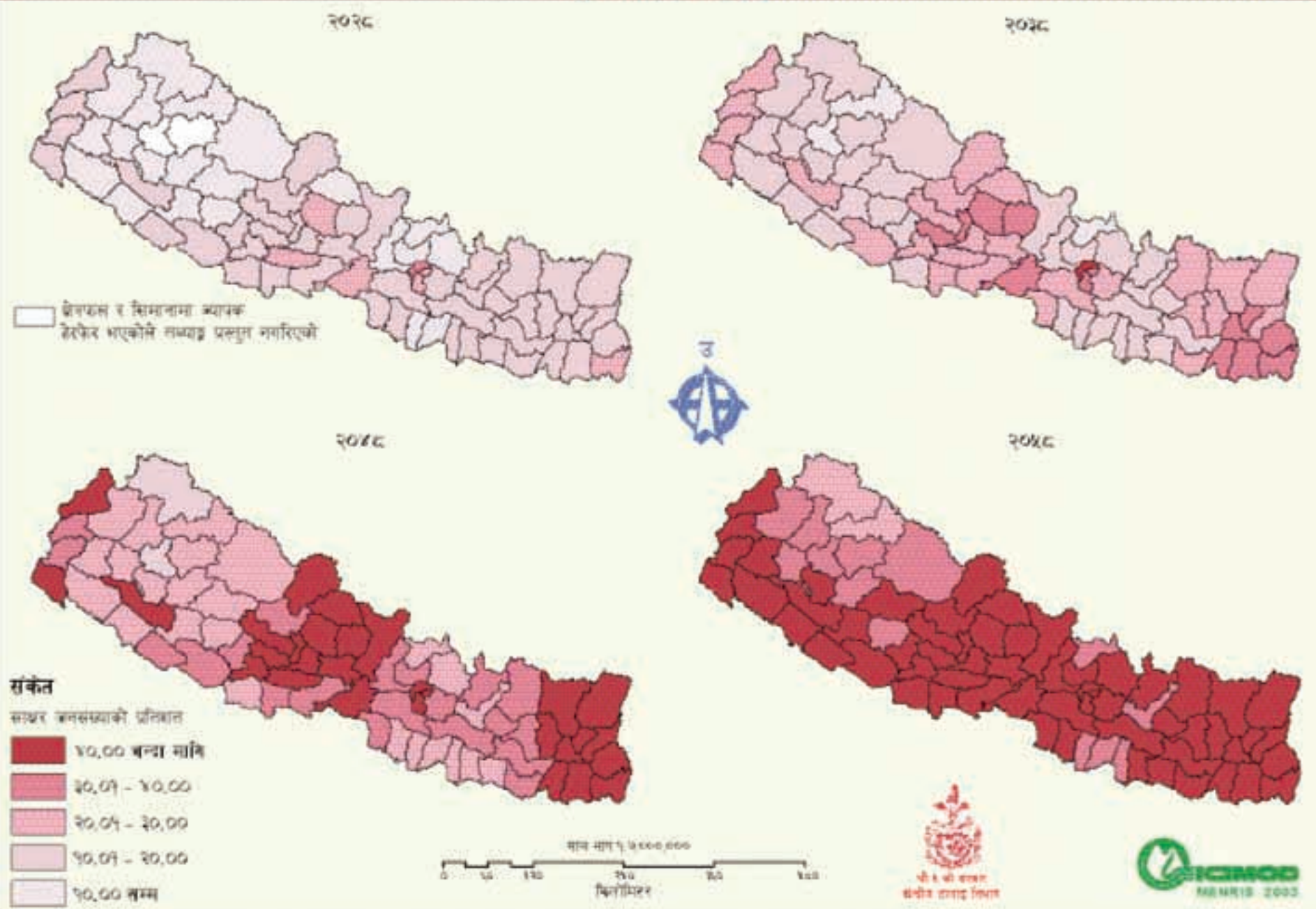
* (प्रतिशतमा), २०२८-२०५८

| जिल्ला | २०२८ | २०३८ | २०४८ | २०५८ | जिल्ला | २०२८ | २०३८ | २०४८ | २०५८ |
|----------------|-------|-------|-------|-------|---------------|-------|-------|-------|-------|
| बर्घासाँपी | १५.०० | २५.२६ | ४३.३० | ५६.९९ | ब्यूटान | १३.०० | १६.५१ | ३२.०० | ४६.९९ |
| बझाङ | ६.९० | १४.९८ | २३.९० | ३३.७९ | बझाङ | ९.६० | १२.९३ | २७.६० | ३५.५४ |
| ईलाम | १६.६० | ३३.०२ | ५२.५० | ६६.५३ | बर्दिबा | ५.४० | १३.८९ | २९.४० | ४५.७३ |
| उदयपुर | १०.४० | १९.२४ | ३८.२० | ५३.६३ | बाग्लुङ | १४.०० | २३.२३ | ४१.१० | ६९.६७ |
| भोजपुर | ११.०० | १७.८३ | ३९.१० | ५९.३४ | बाँके | १२.३० | १८.१६ | ३४.६० | ५७.८४ |
| कञ्चनपुर | ११.६० | २२.७५ | ४१.०० | ६०.१२ | बाजुरा | ४.१० | ११.५८ | २५.२० | ३४.९४ |
| कपिलवस्तु | ११.७० | १३.२५ | २८.८० | ४१.७८ | बारा | ११.५० | १७.८८ | २८.२० | ४२.६६ |
| काठमाण्डौ | ३८.३० | ४९.९५ | ७०.१० | ७७.२९ | बैतडी | १४.१० | २०.२० | ३५.०० | ५१.९९ |
| काभ्रेपलाञ्चोक | ११.२० | २४.३० | ३९.६० | ६३.९८ | बाँकेपुर | २४.२० | ३२.३५ | ५८.८० | ७०.५७ |
| कालीकोट* | - | ८.५४ | १९.६० | ३८.४७ | भोजपुर | १२.१० | २३.६९ | ४१.९० | ५४.८२ |
| कास्की | २४.७० | ३४.९८ | ५७.२० | ७२.९३ | सकवानपुर | ११.९० | २४.११ | ३८.६० | ६३.३६ |
| केसारी | ७.९० | १६.०४ | २०.३० | ५२.६० | सनाङ | ४.७० | २०.५५ | ४३.१० | ६०.४५ |
| खोटाङ | ११.७० | २२.९४ | ४०.३० | ५०.९६ | सहोदरी | ११.२० | १६.३१ | २६.०० | ३४.६८ |
| गुल्मी | १६.६० | ३१.७८ | ४६.८० | ५७.८० | म्याग्दी | १२.५० | २२.१० | ३९.६० | ५६.०३ |
| गोरखा | ११.६० | १८.२७ | ४३.८० | ५४.३४ | मुगु | ५.२० | ९.४७ | २२.०० | २८.०० |
| पिप्लवन | २१.२० | ३३.६९ | ५३.१० | ७१.०८ | मुस्ताङ | १९.५० | २३.२८ | ४८.५० | ५२.०८ |
| जाजरकोट | ५.१० | ११.५६ | २३.६० | ३९.५२ | मोरङ | २०.०० | ३०.५० | ४८.९० | ५७.०० |
| जुम्ला* | - | १८.२२ | २५.४० | ३२.५२ | रसुवा | ६.४० | ९.१९ | २३.०० | ३४.२५ |
| झापा | २०.८० | ३६.९८ | ५६.३० | ६७.९४ | रामेछाप | १०.५० | १७.८४ | ३०.४० | ३९.३८ |
| इलामपुरा | १४.१० | २१.९० | ३६.६० | ५१.९९ | रुकुम | ६.९० | १३.७९ | २८.८० | ४०.२७ |
| होटी | ७.९० | १२.७४ | २८.६० | ४३.६८ | रुपन्देही | १६.३० | २७.५३ | ४०.०० | ६६.२४ |
| होल्पा | ५.३० | १२.५९ | २३.३० | ३४.९८ | रोल्पा | ६.५० | १४.९१ | २७.७० | ३७.५२ |
| तनहुँ | १७.८० | २५.३१ | ४०.४० | ६२.०५ | रोताहट | ८.२० | १२.६१ | २३.७० | ३२.७४ |
| ताप्लेजुङ | १४.६० | २८.८३ | ४६.१० | ५२.६९ | सप्तजुङ | १७.७० | ३२.७४ | ४७.१० | ५६.८९ |
| तेह्रथुम | १७.०० | ३३.७९ | ५५.७० | ५९.३३ | सलिलपुर | २५.०० | ३७.०७ | ६२.४० | ७०.९२ |
| दाङ | १०.७० | २१.५० | ३९.९० | ५७.९९ | सप्तरी | १५.१० | २५.१७ | ३४.८० | ४९.६४ |
| दार्चुला | १५.०० | २२.५५ | ४१.४० | ४९.५० | सन्ध्या | ९.५० | १३.५१ | २९.८० | ४८.४८ |
| दैलेख | ८.४० | १८.६३ | २९.८० | ४८.०४ | सर्लाही | ८.२० | १५.५९ | २६.२० | ३६.५३ |
| दोलखा | १०.१० | १७.५२ | ३४.९० | ५१.१२ | सुनसरी | १८.३० | २८.१० | ४१.३० | ६६.७१ |
| धनकुटा | १६.१० | ३१.२३ | ४९.६० | ६४.३३ | सुनसरी | १३.३० | २७.४९ | ४८.६० | ५४.९७ |
| धनुषा | ११.९० | १८.३७ | ३०.१० | ४८.७३ | सिन्धुपाल्चोक | ७.९० | १५.११ | २९.७० | ४०.६२ |
| धव्लिङ | ५.२० | १५.०१ | ३२.२० | ४३.७१ | सिन्धुली | १०.१० | १९.३६ | ३३.१० | ५०.४९ |
| नवलपरासी | १५.६० | २२.९४ | ३९.२० | ५३.२५ | सिराहा | १२.०० | १७.५५ | २८.८० | ४०.७५ |
| नुवाकोट | ७.८० | १८.३४ | ३१.६० | ५१.४९ | सुनसरी | १९.५० | ३०.७७ | ४४.७० | ६०.६५ |
| पर्वत | १७.५० | ३१.७९ | ५१.९० | ५७.०३ | सुर्खेत | १०.७० | २१.५२ | ४२.६० | ६२.६९ |
| पर्सा | १४.७० | २१.२० | ३२.५० | ४२.५९ | सोलुखुम्बू | १२.३० | २१.८४ | ३८.९० | ४५.९२ |
| पाल्पा | २१.५० | ३८.६६ | ५८.२० | ६६.२२ | हुम्ला | ६.१० | १३.१२ | १९.६० | २७.०९ |
| पाँचथर | १३.४० | २४.०४ | ४३.९० | ५५.४२ | नेपाल | १३.९ | २३.३ | ३९.६ | ५४.९ |



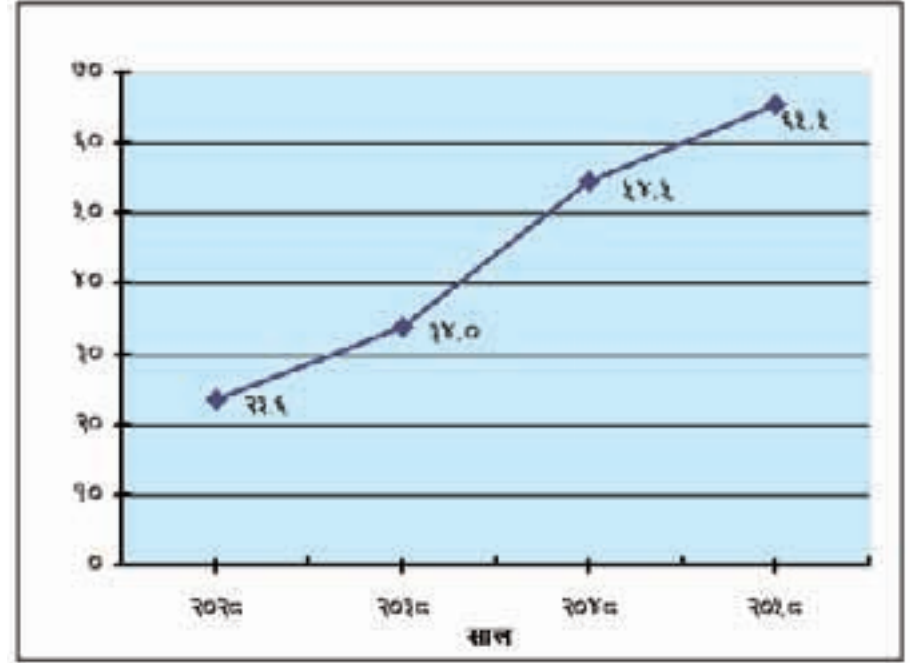
| साल | २०२८ | २०३८ | २०४८ | २०५८ |
|--------------|------------------|------------------|------------------|------------------|
| नेपाल | १३.९ | २३.३ | ३९.६ | ५४.९ |
| सबैभन्दा बढी | काठमाण्डौ (३८.३) | काठमाण्डौ (४९.९) | काठमाण्डौ (७०.१) | काठमाण्डौ (७७.२) |
| सबैभन्दा कम | बाजुरा (४.९) | कालीकोट (८.५) | हुम्ला (१९.६) | हुम्ला (२७.९) |

कुल साक्षरता दर



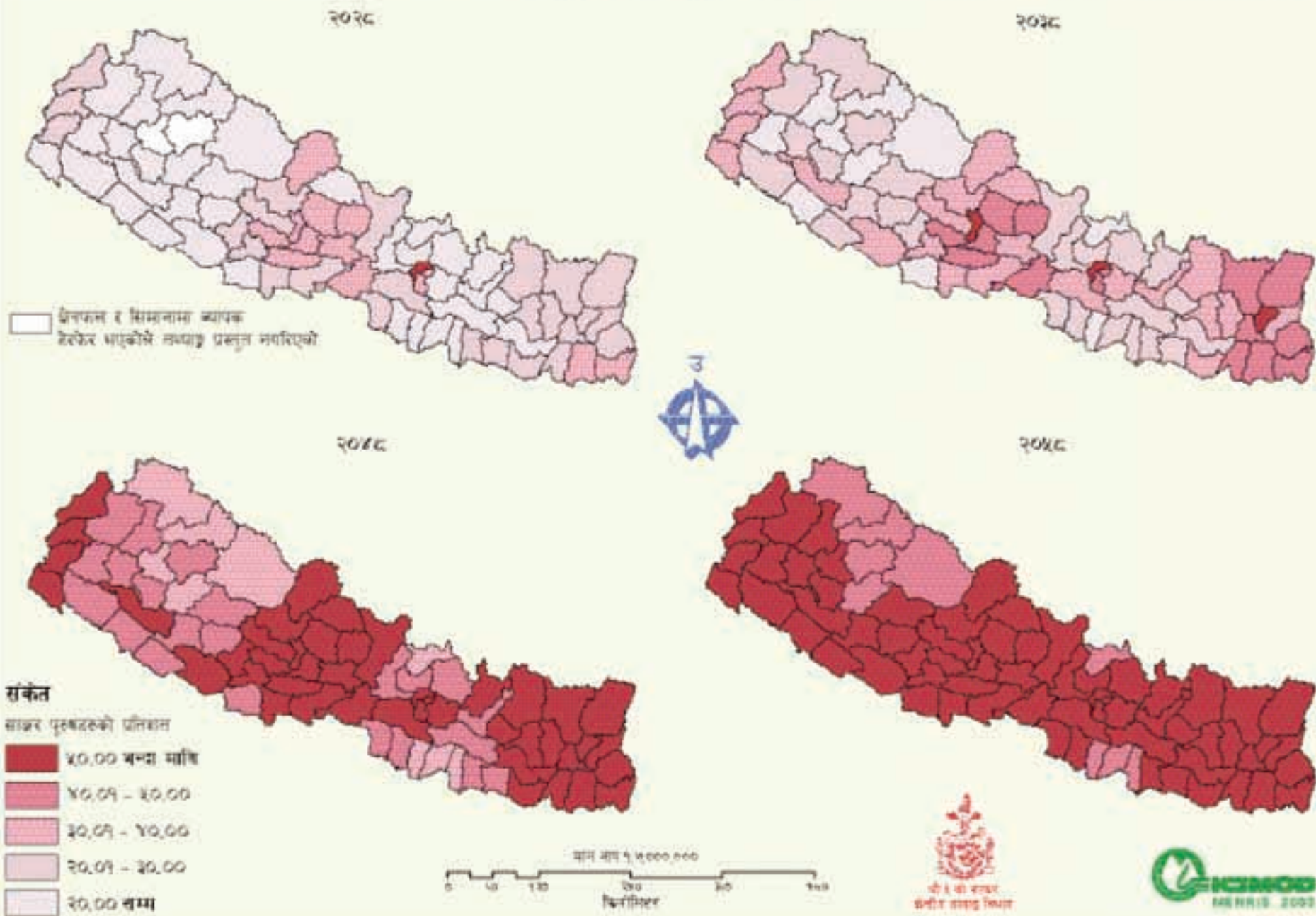
+ (प्रतिशतमा), २०२८ - २०५८

| जिल्ला | २०२८ | २०३८ | २०४८ | २०५८ | जिल्ला | २०२८ | २०३८ | २०४८ | २०५८ |
|----------------|-------|-------|-------|-------|-----------|-------|-------|-------|-------|
| अर्घाखाँची | २८.२० | ३५.८४ | ४९.५० | ६७.१८ | जुम्ला | २४.०९ | २७.३१ | ३१.४० | ६२.४५ |
| अछाम | ११.९० | २३.८६ | ४५.३० | ५४.११ | बाझाङ | १७.६० | २०.७१ | ४०.१० | ५७.५७ |
| ईलाम | २६.९० | ४६.०७ | ६५.९० | ७४.२६ | बाँदिवा | ८.४० | १९.१७ | ४१.६० | ५५.४७ |
| उदयपुर | १९.४० | २९.६७ | ४५.२० | ६४.८४ | बाग्लुङ | २५.९० | ३६.८२ | ५७.३० | ७३.०६ |
| भोजपुर | १९.७० | २९.८१ | ४६.२० | ६३.६२ | बाँके | १८.५० | २६.१७ | ४६.४० | ६६.०१ |
| कञ्चनपुर | १८.६० | ३३.२८ | ५८.५० | ७२.८१ | बाजुरा | ७.८० | १८.८६ | ४३.४० | ५१.१८ |
| कपिलवस्तु | १९.६० | १९.२५ | ४१.१० | ५३.२८ | बारा | १९.३० | २८.०२ | ४१.७० | ५५.२२ |
| काठमाण्डौ | ५३.८० | ५९.९२ | ८२.२० | ८६.४८ | बैतडी | २५.४० | ३२.८६ | ६०.०० | ७१.५० |
| काभ्रेपलान्चोक | १९.७० | ३५.८२ | ५६.२० | ७५.७२ | भक्तपुर | ४०.२० | ४६.१२ | ७४.८० | ८१.१४ |
| कालीकोट* | - | १३.८३ | ३३.६० | ५४.१९ | भोजपुर | २१.८० | ३५.८६ | ५८.९० | ६६.१३ |
| कास्की | ४३.५० | ४८.६६ | ७१.०० | ८३.२३ | मकवानपुर | २०.२० | ३४.४७ | ५२.१० | ७२.५८ |
| कैलाली | ११.९० | २४.४० | ४५.३० | ६३.९७ | मनाङ | ७.४० | ३०.५९ | ५४.९० | ६७.२९ |
| कोटाङ | २२.३० | ३५.४२ | ५८.४० | ६२.३० | महोत्तरी | १९.१० | २३.६३ | ३७.३० | ४५.८९ |
| गुल्मी | ३१.४० | ४९.२४ | ६४.६० | ७०.०८ | म्याग्दी | २२.६० | ३१.९० | ५५.०० | ६७.९४ |
| गोरखा | २०.८० | २७.६१ | ५७.४० | ६४.४३ | मुगु | ९.३० | १६.२३ | ३७.९० | ४५.३८ |
| चितवन | ३३.९० | ४६.२१ | ६५.७० | ७९.२७ | मुस्ताङ | ३०.५० | ३१.७३ | ६०.८० | ६१.१५ |
| जानकीकोट | ९.०० | १७.८६ | ३८.०० | ४९.२६ | मोरङ | ३०.३० | ४०.३५ | ६२.२० | ६७.१२ |
| जुम्ला* | - | २७.१९ | ४१.५० | ४७.०२ | रसुवा | ११.४० | १४.६१ | ३३.८० | ४२.८२ |
| भद्राचा | ३०.१० | ४७.४८ | ६७.८० | ७५.६२ | रामेछाप | २०.०० | ३०.०६ | ४९.३० | ५३.७६ |
| झाँडेलुङ | २७.६० | ३२.५० | ६२.३० | ७२.१८ | रुकुम | १२.९० | २३.२२ | ४६.८० | ५१.०५ |
| डोटी | १३.३० | १९.८८ | ४८.७० | ६१.२१ | रूपन्देही | २६.२० | ३९.९३ | ५३.४० | ७६.२१ |
| डोल्खा | ८.९० | १९.३५ | ३७.५० | ४९.५५ | रोल्पा | १२.५० | २३.०६ | ४६.६० | ५३.१० |
| तनहुँ | ३२.७० | ३७.२३ | ६६.५० | ७२.६५ | सुनसरी | १३.८० | १७.६९ | ३४.७० | ४२.९१ |
| ताप्लेजुङ | २५.८० | ४४.०० | ६२.४० | ६२.८६ | सुनसरी | ३२.१० | ४८.७६ | ६२.०० | ६९.०३ |
| तेह्रथुम | ३०.०० | ५२.७३ | ७४.९० | ७१.२९ | सुनसरी | ३९.१० | ४८.१५ | ७६.५० | ८०.९६ |
| दाङ | १७.८० | ३२.०८ | ५५.८० | ६९.३३ | सप्तरी | २६.१० | ३८.४९ | ५१.४० | ६३.१६ |
| दार्चुला | २६.७० | ३५.९५ | ६५.४० | ६७.४४ | सल्यान | १८.२० | २१.८८ | ४७.५० | ६०.२० |
| दैलेख | १६.१० | २९.७७ | ४८.३० | ६४.७३ | सर्लाही | १३.७० | २४.०२ | ३८.०० | ४६.८६ |
| दोलखा | १८.३० | २७.५८ | ५३.१० | ६३.९५ | सुनसरी | ३४.६० | ४६.३० | ६६.९० | ७७.९१ |
| धनकुटा | २७.७० | ४७.४० | ६६.३० | ७४.५१ | सुनसरी | २३.५० | ४१.६६ | ६५.४० | ६३.७३ |
| धनुषा | २०.५० | २८.४७ | ४३.१० | ६०.०५ | सुनसरी | १४.३० | २२.२३ | ४४.१० | ५१.८२ |
| छादिङ | ९.४० | २२.६७ | ४६.२० | ५३.९० | सुनसरी | १८.१० | २८.६७ | ४८.६० | ६२.६३ |
| नवलपरासी | २६.४० | ३४.११ | ५३.३० | ६६.०१ | सिराहा | २१.०० | २६.७६ | ४३.५० | ५३.६२ |
| नुवाकोट | १३.६० | २७.११ | ४५.४० | ६२.३९ | सुनसरी | २९.०० | ४२.९५ | ५९.१० | ७०.९० |
| पर्वत | ३३.३० | ५०.९२ | ६८.५० | ६८.२४ | सुर्खेत | १९.०० | ३४.२२ | ६०.२० | ७३.९४ |
| पर्सा | २३.५० | २९.८६ | ४६.२० | ५५.५० | सुनसरी | २१.५० | ३४.५२ | ५६.८० | ५६.७३ |
| पाल्पा | ३६.९० | ४०.६१ | ६३.९० | ७६.१५ | हुम्ला | १०.९० | २२.०९ | ३३.७० | ४१.२८ |
| पाँचथर | २४.४० | ३९.१६ | ६१.७० | ६५.७१ | नेपाल | २३.६ | ३४.० | ५४.५ | ६५.५ |



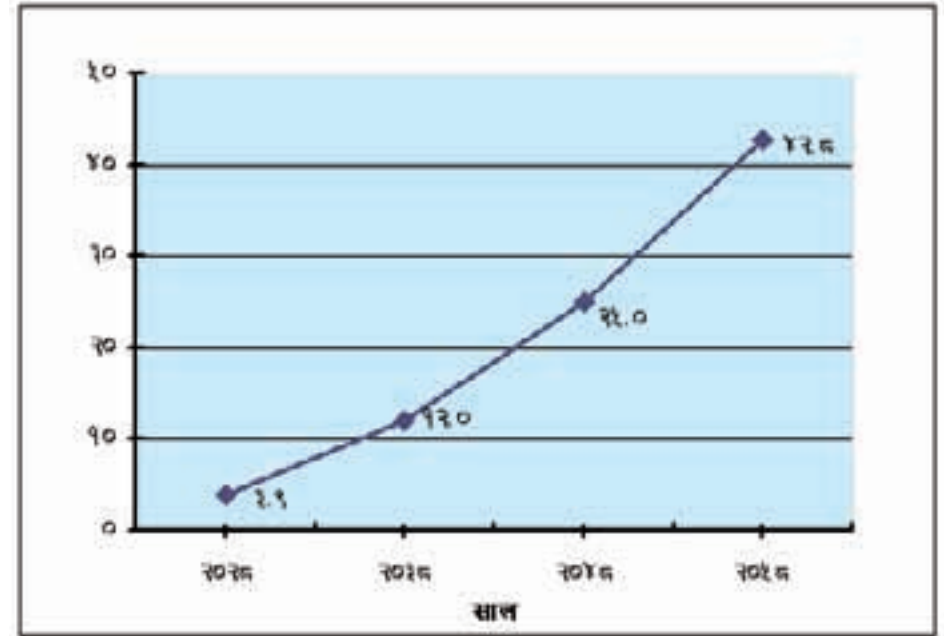
| साल | २०२८ | २०३८ | २०४८ | २०५८ |
|--------------|------------------|------------------|------------------|------------------|
| नेपाल | २३.६ | ३४.० | ५४.५ | ६५.५ |
| सबैभन्दा बढी | काठमाण्डौ (५३.८) | काठमाण्डौ (५९.९) | काठमाण्डौ (८२.२) | काठमाण्डौ (८६.५) |
| सबैभन्दा कम | मनाङ (७.४) | कालीकोट (१३.८) | कालीकोट (३३.६) | हुम्ला (४१.३) |

पुरुषहरूको साक्षरता दर



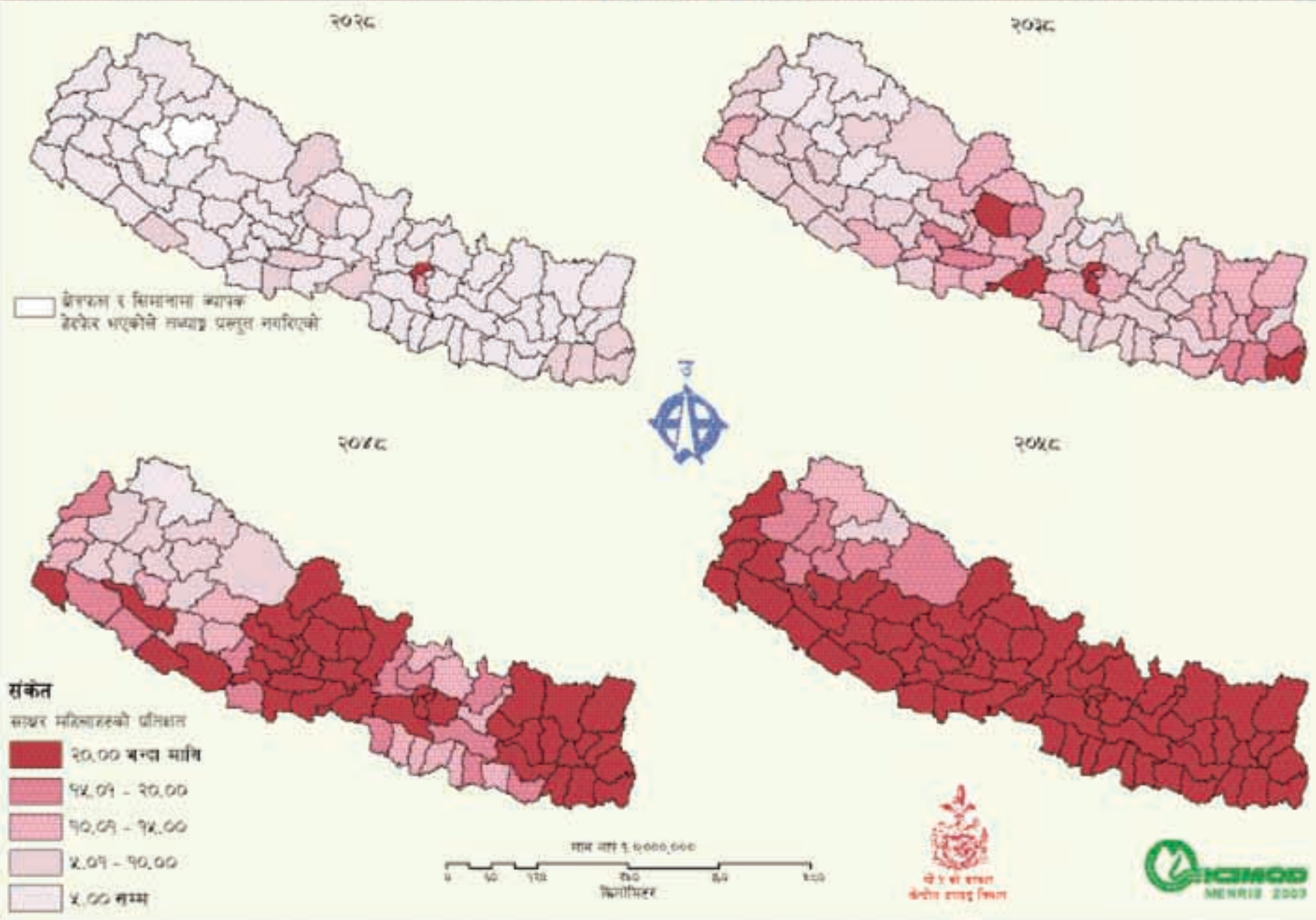
* (प्रतिशतमा), २०२८-२०५८

| विन्ला | २०२८ | २०३८ | २०४८ | २०५८ | विन्ला | २०२८ | २०३८ | २०४८ | २०५८ |
|----------------|-------|-------|-------|-------|-----------|------|-------|-------|-------|
| अर्घाखाँची | २.४० | १२.१४ | २९.७० | ४६.९४ | बुढान | १.८० | ६.३० | १७.०० | ३४.०३ |
| अछाम | ०.६० | ७.२६ | ५.५० | १६.०४ | बझाङ | १.३० | ४.६७ | ७.०० | १५.२५ |
| ईलाम | ६.०० | १८.९८ | ३९.०० | ५८.५६ | बाँके | २.०० | ७.८६ | १६.८० | ३५.८७ |
| उदयपुर | १.४० | ८.७३ | २१.५० | ४२.४६ | बाजुरा | ०.५० | ४.७३ | ७.७० | १७.३२ |
| खोसलसुङ्गा | २.७० | ६.८१ | २३.१० | ३६.३३ | बाँसा | २.८० | ६.८४ | १३.७० | २९.१३ |
| कञ्चनपुर | ३.२० | १२.०७ | २३.१० | ४७.१६ | बैतडी | २.०० | ८.१५ | १३.५० | ३३.७७ |
| कपिलबस्तु | ३.२० | ६.३० | १५.५० | २९.५२ | भक्तपुर | ७.१० | १७.८३ | ४२.७० | ५९.६४ |
| काठमाण्डौ | २१.२० | ३८.२० | ५७.०० | ६६.५९ | भोजपुर | २.९० | ११.३० | २६.३० | ४४.४४ |
| काभ्रेपलान्चोक | २.७० | १२.२९ | २३.७० | ५२.७७ | मकवानपुर | ३.२० | १३.६४ | २४.७० | ५३.८७ |
| कालीकोट* | - | २.८६ | ५.१० | १७.८१ | मनाङ्ग | १.६० | १०.१९ | ३०.१० | ५२.७३ |
| कास्की | ७.०० | २०.९९ | ४४.५० | ६१.७६ | महोत्तरी | ३.०० | ८.४४ | १३.९० | २२.४४ |
| केलानी | १.६० | ६.५९ | १५.१० | ४१.०५ | म्याग्दी | २.७० | १०.९८ | २६.१० | ४५.९३ |
| खोटाङ्ग | १.५० | १०.२५ | २३.६० | ३८.७६ | मुगु | ०.८० | २.१३ | ५.२० | ९.२७ |
| गुल्मी | २.९० | १६.०० | ३२.७० | ४८.१० | मुस्ताङ्ग | ८.३० | १३.६३ | ३४.८० | ४१.०७ |
| गोरखा | २.४० | ९.२८ | ३१.०० | ४५.६६ | गोरङ्ग | ८.४० | १९.५८ | ३५.२० | ४६.८५ |
| चितवन | ७.४० | २०.२८ | ४०.९० | ६३.०४ | रसुवा | १.४० | ३.२१ | ११.३० | २४.७६ |
| जाजरकोट | १.०० | ४.५७ | ९.०० | २९.०६ | रामेछाप | १.७० | ६.८२ | १२.९० | २६.६२ |
| जुम्ला* | - | ८.७४ | ८.५० | १६.७७ | रुकुम | १.०० | ४.०२ | ११.३० | २९.०२ |
| झापा | ९.६० | २५.११ | ४४.५० | ५८.८० | सुनदेही | ५.५० | १३.९४ | २६.२० | ५५.९२ |
| इडेलधुरा | १.३० | १०.५८ | १३.०० | ३३.३० | सोला | ०.८० | ७.७१ | १०.२० | २३.०९ |
| इोटी | १.२० | ५.८७ | ९.९० | २६.०२ | सैताहट | २.२० | ६.९८ | ११.९० | २१.७४ |
| इोल्पा | १.६० | ५.१३ | ८.४० | १९.८३ | सप्तगुङ्ग | ३.८० | १८.७४ | ३४.०० | ४६.३३ |
| तनहुँ | ३.८० | १३.०१ | ३६.२० | ५३.०३ | सप्तरी | ३.६० | १०.९७ | १७.८० | ३५.४८ |
| ताप्लेजुङ्ग | ३.३० | १३.५२ | ३०.६० | ४२.७६ | सन्तान | १.२० | ५.०२ | १२.५० | ३६.३३ |
| तेह्रथुम | ४.३० | १५.२१ | ३७.६० | ४८.१७ | सर्लाही | २.४० | ६.४६ | १३.५० | २५.३६ |
| सुनसरी | ३.३० | १०.१७ | २४.४० | ४६.९४ | सुनसरी | १.९० | ९.६९ | २५.५० | ५१.६९ |
| सुनसरी | २.४० | ९.६३ | १८.०० | ३२.५० | सुनसरी | १.९० | ९.६९ | २५.५० | ५१.६९ |
| दैलेख | ०.७० | ७.०६ | ११.३० | ३२.२५ | सुनसरी | १.९० | ९.६९ | २५.५० | ५१.६९ |
| सोलुखुम्बू | २.३० | ७.४२ | १७.७० | ३८.८० | सुनसरी | १.९० | ९.६९ | २५.५० | ५१.६९ |
| सुनसरी | ४.७० | १४.२६ | ३३.५० | ५४.४८ | सुनसरी | १.९० | ९.६९ | २५.५० | ५१.६९ |
| सुनसरी | २.८० | ७.२९ | १६.१० | ३६.३४ | सुनसरी | १.९० | ९.६९ | २५.५० | ५१.६९ |
| सुनसरी | ०.९० | ६.८३ | १८.५० | ३४.०३ | सुनसरी | १.९० | ९.६९ | २५.५० | ५१.६९ |
| सुनसरी | ४.०० | ११.३० | २५.२० | ४०.९१ | सुनसरी | १.९० | ९.६९ | २५.५० | ५१.६९ |
| सुनसरी | १.६० | ८.०२ | १८.०० | ४०.६६ | सुनसरी | १.९० | ९.६९ | २५.५० | ५१.६९ |
| सुनसरी | ३.२० | १३.९० | ३८.१० | ४७.७४ | सुनसरी | १.९० | ९.६९ | २५.५० | ५१.६९ |
| सुनसरी | ४.९० | १२.३६ | १७.९० | २८.२० | सुनसरी | १.९० | ९.६९ | २५.५० | ५१.६९ |
| सुनसरी | ६.५० | १६.४१ | ३४.९० | ५७.८३ | सुनसरी | १.९० | ९.६९ | २५.५० | ५१.६९ |
| सुनसरी | २.५० | ८.९८ | २६.९० | ४५.६३ | सुनसरी | १.९० | ९.६९ | २५.५० | ५१.६९ |



| साल | २०२८ | २०३८ | २०४८ | २०५८ |
|--------------|---------------------|---------------------|------------------|---------------------|
| नेपाल | ३.९ | १२.० | २५.० | ४२.८ |
| सबैभन्दा बढी | काठमाण्डौ (२१.२) | काठमाण्डौ (३८.२) | सुनसरी (६०.२) | काठमाण्डौ (६६.६) |
| सबैभन्दा कम | बाजुरा (०.५) | मुगु (२.१३) | हुम्ला (४.६) | मुगु (९.३) |

महिलाहरूको साक्षरता दर



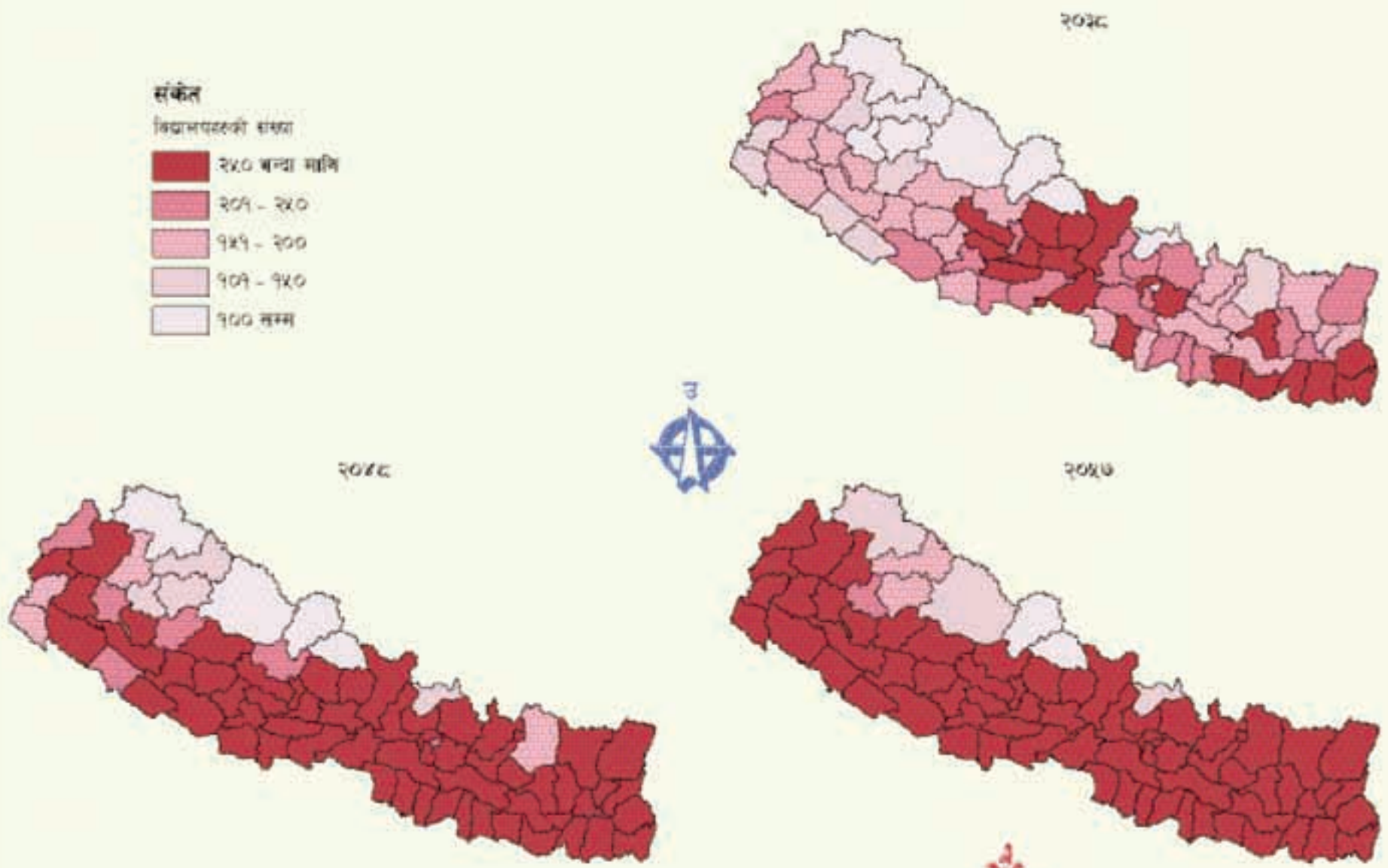
कुल विद्यालय संख्या, २०३८-२०५७

| जिल्ला | २०३८ | २०४८ | २०५७ | जिल्ला | २०३८ | २०४८ | २०५७ |
|---------|------|------|------|---------|--------|--------|--------|
| बर्धमान | २०२ | ३७५ | ५३० | ज्यूटा | १८१ | २८१ | ३९९ |
| बाजुरा | १५९ | २३६ | ४०८ | काभ्रे | १५३ | २७२ | ३६८ |
| बाँसगढी | २५९ | ३६१ | ५१५ | बाँसगढी | १२९ | २३८ | ३५४ |
| बाँसगढी | १६२ | ३२३ | ४३४ | बाँसगढी | २६१ | ४७३ | ७०७ |
| बाँसगढी | १५३ | २६१ | ३९३ | बाँसगढी | १३५ | २५६ | ३३८ |
| बाँसगढी | १०५ | १९३ | ४२६ | बाँसगढी | १११ | १९७ | २६९ |
| बाँसगढी | १८८ | ३२८ | ४५१ | बाँसगढी | २८५ | ३६७ | ४१३ |
| बाँसगढी | ३०१ | १०१० | २०१४ | बाँसगढी | २२४ | ३०० | ४९७ |
| बाँसगढी | ३२१ | ४९० | ८४६ | बाँसगढी | १३८ | २३२ | ४२८ |
| बाँसगढी | ९१ | १३० | २१८ | बाँसगढी | २४८ | ३३१ | ४७१ |
| बाँसगढी | ३६३ | ५७० | ८६३ | बाँसगढी | २२७ | ४२६ | ५३० |
| बाँसगढी | १८३ | ३३७ | ५४४ | बाँसगढी | २३ | ३८ | ४५ |
| बाँसगढी | २५३ | ३८० | ६३० | बाँसगढी | २०३ | २८१ | ३६३ |
| बाँसगढी | ३०३ | ४९७ | ७८६ | बाँसगढी | १७५ | २३५ | ३१३ |
| बाँसगढी | २७४ | ५०४ | ६७२ | बाँसगढी | ७३ | १०४ | १६० |
| बाँसगढी | २६७ | ४१० | ७०० | बाँसगढी | ५६ | ८४ | ९० |
| बाँसगढी | १३२ | २४४ | ३२० | बाँसगढी | ३४० | ५१६ | ९७१ |
| बाँसगढी | १०० | १३९ | १६३ | बाँसगढी | ५३ | १०९ | १३१ |
| बाँसगढी | ३२५ | ५०७ | ८४० | बाँसगढी | १९० | ३२५ | ५११ |
| बाँसगढी | १३० | १८३ | ३०६ | बाँसगढी | १६० | २५९ | ३१५ |
| बाँसगढी | १५७ | २६० | ४०८ | बाँसगढी | २२६ | ३५१ | ६८७ |
| बाँसगढी | ७६ | ९५ | १२४ | बाँसगढी | १८५ | २९६ | ३७५ |
| बाँसगढी | ३०५ | ५३९ | ७८८ | बाँसगढी | १९४ | २५९ | ३४९ |
| बाँसगढी | २१६ | २८६ | ३७७ | बाँसगढी | २७८ | ३९६ | ६१४ |
| बाँसगढी | १७२ | २५७ | ३३२ | बाँसगढी | २४० | ४६८ | ६५७ |
| बाँसगढी | २०७ | ४१५ | ५६० | बाँसगढी | २७१ | ३४९ | ४३३ |
| बाँसगढी | १६४ | २४५ | ३८७ | बाँसगढी | १७५ | २९५ | ४२० |
| बाँसगढी | १७१ | २८४ | ७०३ | बाँसगढी | २२५ | ३५१ | ५०२ |
| बाँसगढी | १६० | ३२९ | ४५८ | बाँसगढी | ३५२ | ६११ | ८०८ |
| बाँसगढी | २०९ | ३१५ | ४३८ | बाँसगढी | १९२ | ३२१ | ४४९ |
| बाँसगढी | २२२ | ३५० | ५०० | बाँसगढी | २३६ | ४२६ | ६२३ |
| बाँसगढी | २२३ | ४७६ | ६३८ | बाँसगढी | १९७ | ३११ | ७०३ |
| बाँसगढी | २२७ | ३७४ | ६८६ | बाँसगढी | २५१ | ३४७ | ४९५ |
| बाँसगढी | २५० | ४०८ | ६३७ | बाँसगढी | २५४ | ३७२ | ६०३ |
| बाँसगढी | २२७ | ३७१ | ४९६ | बाँसगढी | १९६ | ४०२ | ६१६ |
| बाँसगढी | १९८ | ३१५ | ३९६ | बाँसगढी | १२१ | १९४ | ३२७ |
| बाँसगढी | ३३८ | ४६४ | ६६० | बाँसगढी | ७६ | ९६ | १२९ |
| बाँसगढी | १९८ | ३०८ | ४७६ | बाँसगढी | १५,०९५ | २४,८१८ | ३७,५६६ |

सबैभन्दा बढी र सबैभन्दा कम विद्यालय संख्या भएका जिल्लाहरू

| साल | २०३८ | २०४८ | २०५७ |
|--------------|--------------------|---------------------|---------------------|
| नेपाल | १५,०९५ | २४,८१८ | ३७,५६६ |
| सबैभन्दा बढी | काठमाण्डौ (३७१) | काठमाण्डौ (१०१०) | काठमाण्डौ (२०१४) |
| सबैभन्दा कम | मनाङ (३३) | मनाङ (३८) | मनाङ (४५) |

विद्यालय संख्याको वितरण



संकेत


विद्यालयको संख्या

| | |
|------------|----------------|
| Dark Red | २५० भन्दा माथि |
| Red | २०१ - २५० |
| Light Red | १५१ - २०० |
| Pink | १०१ - १५० |
| Light Pink | १०० सम्म |

२०१८

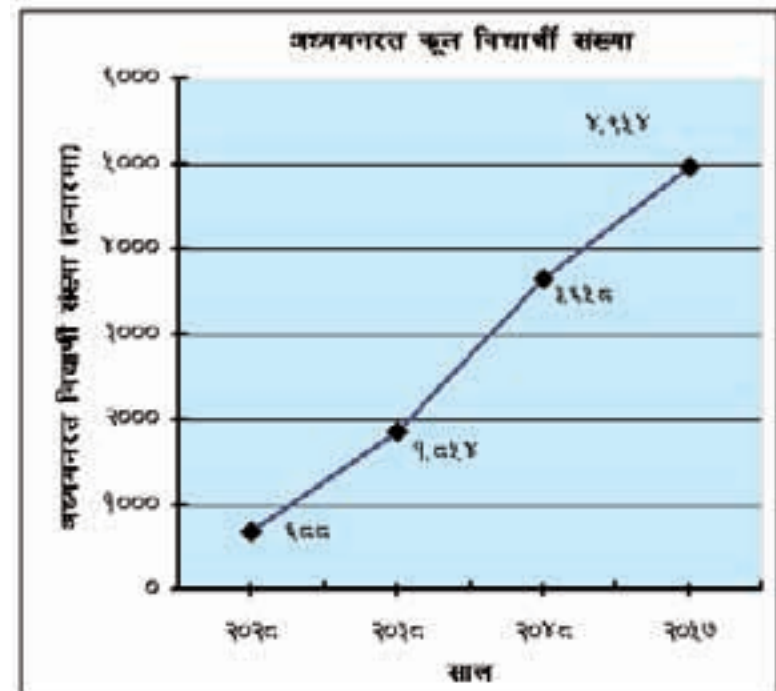
२०२३

२०२०



विद्यालयमा अध्ययनरत विद्यार्थी संख्या, २०२८-२०५७

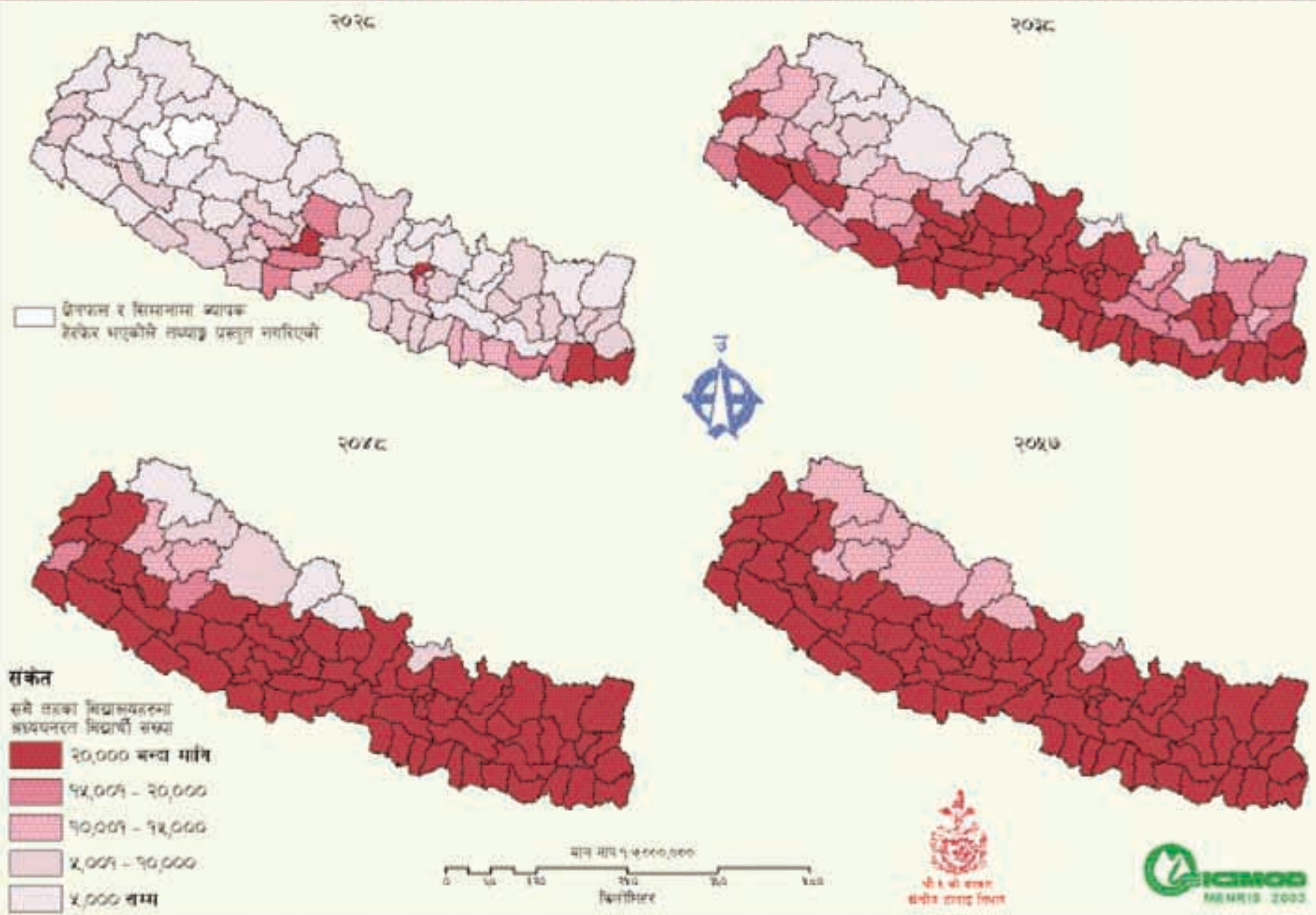
| जिल्ला | २०२८ | २०३८ | २०४८ | २०५७ | जिल्ला | २०२८ | २०३८ | २०४८ | २०५७ |
|----------------|---------|--------|---------|---------|---------------|---------|-----------|-----------|-----------|
| अर्घाखाँची | ७५४७ | २२,९७३ | ४२,९४६ | ७०,६९३ | जुम्ला | ६,४७६ | १६,३७९ | ३४,९४५ | ४८,५९२ |
| बाझम | २,७६६ | १२,९७९ | २८,३४४ | ४५,०८९ | कनकाङ्ग | ४,९२४ | १९,०८२ | २९,९७७ | ३९,८७२ |
| ईलाम | ८,९२७ | २९,२९७ | ६०,९६२ | ९४,९८४ | बाँदिबा | २,३३० | १८,७७० | ४६,७९२ | ८३,३३० |
| उदयपुर | ३,२४७ | १५,९६३ | ४९,४३८ | ६८,०२२ | बागलुङ | ८,७४५ | ३३,०५७ | ६९,७६७ | ८८,२९७ |
| सोखनढुङ्गा | ५,४३७ | १६,९६० | ३३,२२८ | ४२,२३० | बाँके | ५,३७२ | १७,७७२ | ४९,९९९ | ६४,९९० |
| कञ्चनपुर | २,२६३ | १८,९७७ | ४७,९६८ | ८३,३७२ | बाजुरा | १,७९८ | ६,७५६ | १३,९२३ | २२,५२२ |
| कपिलबस्तु | ८,३८६ | २५,३५६ | ४८,६७७ | ७५,७३४ | बारा | ९,६९९ | २७,८७९ | ६५,८६७ | ८२,६८४ |
| काठमाण्डौ | १५८,५६० | ९७,८३३ | १६९,८२९ | २०४,३०८ | बैतडी | ६,९५५ | २९,३२९ | ३४,९६७ | ५०,६३३ |
| काभ्रेपलान्चोक | ८,२८५ | ३८,४४३ | ७५,९७९ | ९७,९३५ | भक्तपुर | ८,९८३ | २८,४७७ | ४०,८९२ | ५२,७९४ |
| कालीकोट* | - | ५,९९४ | १०,९५९ | १९,३४० | भोजपुर | ९,६४९ | २४,८८२ | ४४,७५५ | ६९,९८० |
| कास्की | १६,६३६ | ५०,३३८ | ८७,७५९ | ११३,७४५ | मकवानपुर | ५,३२८ | २२,९९६ | ५५,५२९ | ८९,७७७ |
| केसारी | ३,७४० | २९,६४२ | ६५,७३६ | १०३,३२६ | मनाङ्ग | १२२ | ६५२ | १,२०० | १,२२३ |
| खोटाङ्ग | ७,६४० | ३३,७२४ | ४८,८३४ | ७२,५२२ | महोत्तरी | १२,९७५ | २६,६७४ | ५३,५५९ | ७४,४५३ |
| गुल्मी | १४,२९९ | ३५,९८४ | ७४,२४८ | ९२,२८६ | म्याग्दी | ३,२९७ | १२,३४६ | २६,४९८ | ३०,३७८ |
| गोरखा | ८,४७७ | ३४,३७४ | ६९,८७७ | ८८,४४४ | मुग | ५६८ | ३,७७८ | ५,४२९ | ७,७७२ |
| चितवन | १३,७७७ | ४८,५७९ | ९२,७४६ | १२६,४४४ | मुस्ताङ्ग | २,५९७ | १,८५७ | ३,६२९ | २,५८८ |
| जानकीकोट | १,२२७ | ६,७६६ | १७,८३८ | २९,५८८ | मोरङ्ग | २०,३४४ | ६८,७५२ | १३३,८९६ | १७६,४८२ |
| जुम्ला* | - | ५,७७७ | १०,७७७ | १५,३२७ | रसुवा | ३२२ | २,७७९ | ७,५९२ | ११,४८६ |
| भापा | २०,३८७ | ८५,५७३ | १४२,३६९ | १६७,९७९ | सप्तरी | ४,९५३ | १६,७७९ | २९,४८९ | ५४,४५७ |
| ढाँडेलचौरा | ५,३३९ | १०,६२९ | १९,५४८ | ३९,५२३ | रुकुम | ३,७७७ | १२,३५९ | २५,६८८ | ३६,५५६ |
| डोटी | ४,७७९ | १९,४७९ | २५,६४४ | ४०,३७९ | रुपन्देही | १५,८७८ | ४९,४६२ | ७८,७९८ | ११४,६४३ |
| डोल्पा | ६३९ | ३,९५७ | ६,९९९ | ७,७९७ | रोल्पा | ३,६७८ | १०,९७७ | २७,५९८ | ४२,७७९ |
| तनहुँ | ९,७४६ | ३९,९३५ | ८७,९५३ | ९३,८९९ | रौतहट | ७,९३४ | २२,६७९ | ४३,२२९ | ६८,७८८ |
| ताप्लेजुङ्ग | ४,७२२ | १९,२७९ | ३९,२७८ | ४५,८९५ | सप्तजुङ्ग | ८,३७६ | २७,७७४ | ४८,७९५ | ६०,६६७ |
| तेह्रथुम | ६,८७९ | १४,४९७ | ३९,२८५ | ३८,७८२ | सल्लिकपुर | १४,७३९ | ४६,५५९ | ७४,९४८ | ७७,९३९ |
| दाङ्ग | ६,२३४ | ३९,९९२ | ६८,४७७ | ९६,६९९ | सप्तरी | १६,७५४ | ४९,९२७ | ६८,९८६ | ८२,८९४ |
| दार्चुला | ४,२७६ | १०,३७७ | २२,८३२ | ३२,२७९ | सन्तान | ४,२९९ | १९,६३९ | ३९,५६९ | ५७,९७२ |
| दैलेख | ४,४३६ | १७,९५७ | ३४,८५९ | ५९,७७८ | सर्लाही | ५,५६६ | २५,२२९ | ६९,६६६ | ७४,८२९ |
| दोलखा | ४,९७९ | १४,३४७ | ३८,९६३ | ५७,८७६ | स्वाङ्गा | २०,७४७ | ४७,७५५ | ९३,४४६ | १०२,७५३ |
| धनकुटा | ७,३८६ | १९,९८९ | ३६,२८५ | ४७,७५९ | सुनसरी | ४,५६६ | १९,९७९ | ३६,९८७ | ४३,३२४ |
| धनुषा | १३,४७४ | ३६,७४७ | ६८,७२४ | ९५,६८७ | सिन्धुपाल्चोक | २,९२७ | २०,९२३ | ४६,२२६ | ६७,९२४ |
| धादिङ्ग | ३,८९९ | २५,७४७ | ५३,७४७ | ८२,७४६ | सिन्धुली | ४,७३९ | १८,५७७ | ४२,७७५ | ६४,६५६ |
| नवलपरासी | ८,५५६ | ३८,३७९ | ८३,७७३ | १२९,२८५ | सिराहा | १३,९८४ | ३५,९२९ | ७२,३९९ | ८६,२६४ |
| नुवाकोट | ३,४५७ | २४,८६७ | ४४,९४७ | ७४,८९८ | सुनसरी | १८,४२७ | ४४,७६२ | ७६,२९९ | ११६,५९७ |
| पर्वत | ८,३३७ | २६,९२७ | ४९,९७४ | ६५,८९७ | सुर्खेत | ५,५३४ | २४,७६८ | ६०,५३६ | ७९,२८७ |
| पर्सा | ९,५५९ | २६,२४६ | ४९,७६९ | ६६,८२९ | सोलुखुम्बू | ५,७३८ | ८,८६६ | २०,७९७ | ३०,२२९ |
| पाल्पा | १८,२९८ | ३९,४६६ | ६८,९४२ | ८९,७६९ | हुम्ला | ७५७ | २,७९९ | ४,५९४ | ६,६२९ |
| पाँचथर | ६,२९९ | १९,२७४ | ४२,९३६ | ६५,४४४ | नेपाल | ६८८,७७३ | १,८५३,८४८ | ३,६५८,७८३ | ४,९५३,५९७ |



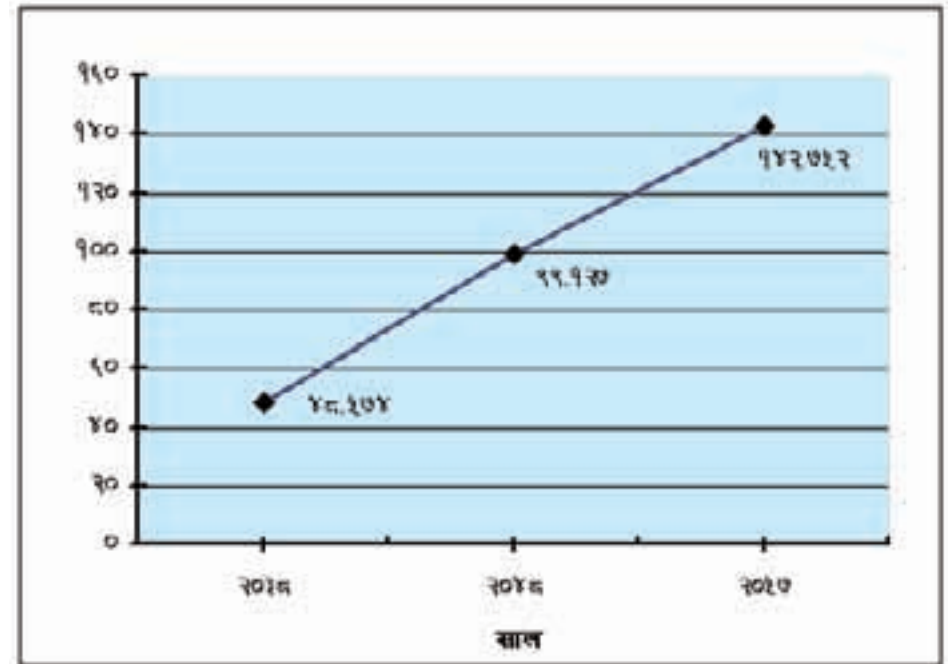
अध्ययनरत विद्यार्थी संख्या सबैभन्दा बढी र सबैभन्दा कम भएका जिल्लाहरू

| सात | २०२८ | २०३८ | २०४८ | २०५७ |
|--------------|------------------------|-----------------------|------------------------|------------------------|
| नेपाल | ६८८,७७३ | १,८५३,८४८ | ३,६५८,०८३ | ४,९५३,५९७ |
| सबैभन्दा बढी | काठमाण्डौ (१५८,५६०) | काठमाण्डौ (९७,८३३) | काठमाण्डौ (१६९,८२९) | काठमाण्डौ (२०४,३०८) |
| सबैभन्दा कम | मनाङ्ग (१२२) | मनाङ्ग (६५२) | मनाङ्ग (१,२००) | मनाङ्ग (१,२२३) |

सर्वे तहका विद्यालयहरूमा अध्ययनरत विद्यार्थी संख्या



| जिल्ला | २०३८ | २०४८ | २०५७ | जिल्ला | २०३८ | २०४८ | २०५७ |
|----------------|------|------|------|----------|--------|--------|---------|
| अर्घाखाँची | ६१६ | १४०० | १९५५ | बुटवल | ४८५ | ९२२ | १४०९ |
| अछाम | ४१० | ८२१ | १२९२ | बझाङ | ४२७ | ८९७ | ११७६ |
| इलाम | ७८२ | १५९९ | १८७७ | बाँसगढी | ४२१ | ९०४ | १५३५ |
| उदयपुर | ४६३ | १०५१ | १४४० | बागलुङ | ८३३ | १८३८ | २७०४ |
| सुनसरी | ४२२ | ९२४ | १२०० | बाँके | ४६६ | ९८० | १०८० |
| कञ्चनपुर | ४०८ | १०६१ | १९९२ | बाजुरा | ३०४ | ६१८ | ८३३ |
| कपिलवस्तु | ६२० | १११५ | १८४३ | भारा | ७१७ | १३७० | १६१७ |
| काठमाण्डौ | २४५५ | ६५९६ | ८७९४ | भैरहनी | ६१० | १०८४ | १५८८ |
| काभ्रेपलान्चोक | ८५१ | १८६८ | २६४७ | भक्तपुर | ६१० | १३४७ | २२०५ |
| कालीकोट | २७६ | ४६९ | ६८५ | भोजपुर | ७०१ | १२९२ | १५९१ |
| कास्की | १४११ | २६९६ | ४७३७ | मकवानपुर | ६१३ | १२४८ | १९०४ |
| केलानी | ४८१ | १२८६ | २४६२ | मनाङ | ८५ | ११८ | १८७ |
| खोटाङ | ५८९ | १३२५ | १९६१ | महोत्तरी | ६४८ | १२१५ | १५३० |
| गुल्मी | ९३९ | १९०७ | २८८० | म्याग्दी | ५०१ | ८३६ | ११११ |
| गोरखा | ९१२ | १७९७ | २४२८ | मुगु | १६१ | ३३६ | ४६४ |
| चितवन | ९७१ | २२११ | ३७५७ | मुस्ताङ | १८२ | २८३ | ३७९ |
| जाजरकोट | ३०१ | ५८४ | ८४४ | मोरङ | १३४४ | २६९३ | ४४८९ |
| जुम्ला | १९८ | ४७३ | ५७६ | रसुवा | १५० | ३४६ | ४७६ |
| भद्रा | १४६३ | २७९१ | ४९८१ | रामेछाप | ५१७ | ९५८ | १४१२ |
| झुम्लेपुरा | ३५८ | ५८७ | १०३८ | रुकुम | ३५७ | ७९९ | ९४५ |
| झोटी | ३४२ | ७९१ | १२९८ | सुनदेही | ९३१ | १६८९ | २१७३ |
| झोन्डा | १७२ | ३६३ | ४३० | रोल्पा | ४१६ | ८९२ | ११८६ |
| तनहुँ | ११०९ | २२५९ | ३२९६ | रोल्पा | ६७२ | ११२१ | १५०६ |
| ताप्लेजुङ | ६५० | १०६५ | १३७५ | सप्तरी | ७४६ | १५८६ | २५२३ |
| तेह्रथुम | ५४७ | ९०७ | ११८० | सप्तरी | ९५७ | १५३१ | १७८५ |
| दाङ | ७२८ | १२७५ | २५३२ | सल्यान | ३७१ | ८५६ | १२८४ |
| दार्चुला | ३८३ | ८२६ | १२४७ | सर्लाही | ६६४ | १३४६ | १५०६ |
| दैलेख | ५२९ | ९०० | १३८७ | सुनसरी | ११९७ | २५५८ | ३४१२ |
| दोलखा | ४७० | १०८० | १४६५ | सुनसरी | ५८० | ११८६ | १३८७ |
| धनकुटा | ५७६ | १०३३ | १५६६ | सुनसरी | ५१९ | १३२० | १७४६ |
| धनुषा | ८९८ | १७१४ | १९९२ | सुनसरी | ४५४ | १०१६ | १५१० |
| धरमपुरी | ६१२ | १४३८ | २०६७ | सिराहा | ७९५ | १५२९ | १८९० |
| नवलपरासी | ७९८ | १८१६ | ३२३७ | सुनसरी | १०८० | १८९६ | २९०८ |
| नुवाकोट | ६७३ | १२१६ | १८५१ | सुर्खेत | ५६८ | १२१५ | २०९१ |
| पर्वत | ८४० | ११८४ | २०५८ | सुनसरी | ३९३ | ८१४ | १०६९ |
| पर्सा | ७०३ | ११८२ | १६०२ | सुनसरी | १७७ | ३१४ | ४२३ |
| पाणिनी | १२०६ | १९३९ | २७५० | सुनसरी | १७७ | ३१४ | ४२३ |
| पाँचथर | ५८७ | १२२६ | १४९३ | नेपाल | ४८,५७४ | ९९,१२७ | १४२,७५२ |




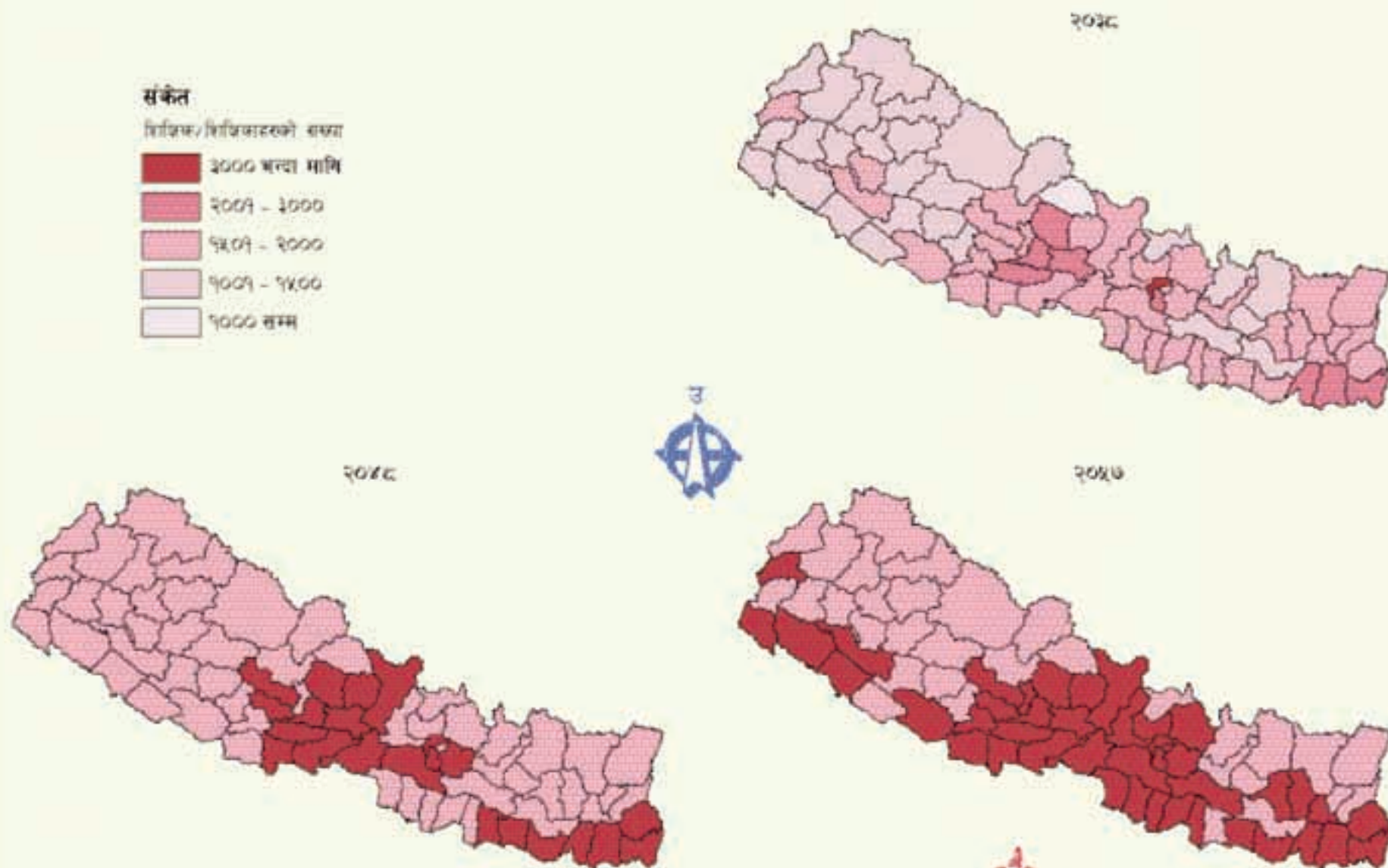
| साल | २०३८ | २०४८ | २०५७ |
|--------------|-------------------|-------------------|-------------------|
| नेपाल | ४८,५७४ | ९९,१२७ | १४२,७५२ |
| सबैभन्दा बढी | काठमाण्डौ (२,४५५) | काठमाण्डौ (६,५९६) | काठमाण्डौ (८,७९४) |
| सबैभन्दा कम | मनाङ (८५) | मनाङ (११८) | मनाङ (१८७) |

कूल शिक्षक/शिक्षिकाहरुको संख्या

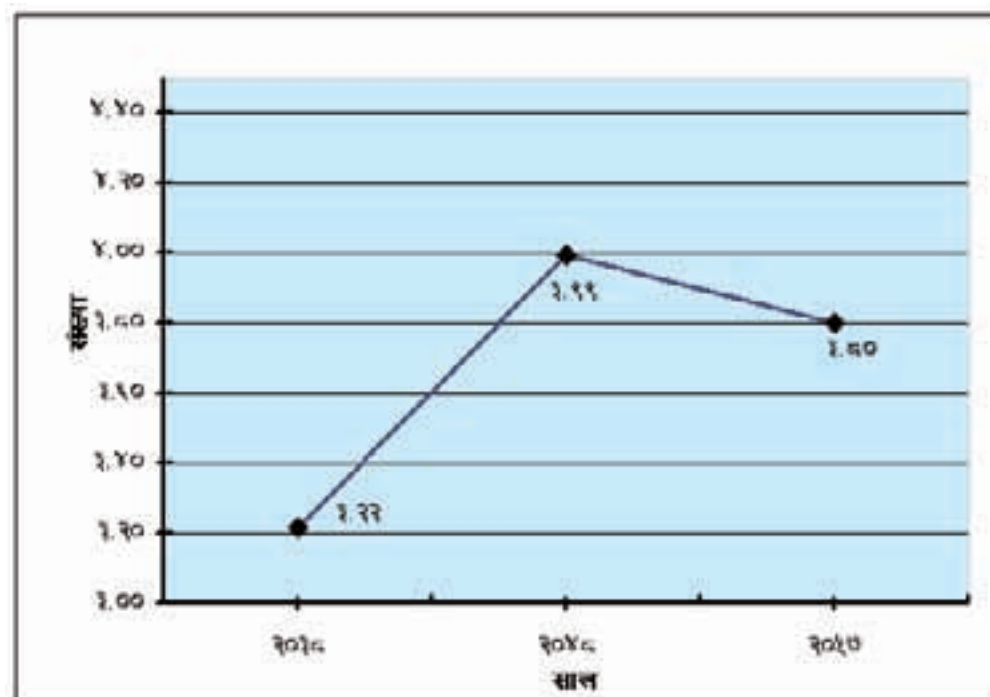
संकेत

शिक्षक/शिक्षिकाहरुको संख्या

- ३००० भन्दा माथि
- २००१ - ३०००
- १५०१ - २०००
- १००१ - १५००
- १००० सम्म



| जिल्ला | २०३८ | २०४८ | २०५७ | जिल्ला | २०३८ | २०४८ | २०५७ |
|----------------|------|------|------|---------------|------|------|------|
| अर्घाखाँची | ३.०५ | ३.७३ | ३.६९ | प्युठान | २.६८ | ३.२८ | ३.५३ |
| अछाम | २.५८ | ३.४८ | ३.९७ | बझाङ | २.७९ | ३.३० | ३.२० |
| ईलाम | ३.०२ | ४.४३ | ३.६४ | बर्दिया | ३.२६ | ३.८० | ४.३४ |
| उदयपुर | २.८६ | ३.२५ | ३.३२ | बाग्लुङ | ३.९९ | ३.८९ | ३.८२ |
| सोखलढुङ्गा | २.७६ | ३.५४ | ३.०५ | बाँके | ३.४५ | ३.८३ | ३.२० |
| कञ्चनपुर | ३.८९ | ५.५० | ४.६८ | बाजुरा | २.७४ | ३.९४ | ३.९० |
| कपिलबस्तु | ३.३० | ३.४० | ४.०९ | बारा | २.५२ | ३.७३ | ३.९२ |
| काठमाण्डौ | ६.६२ | ६.५३ | ४.३७ | बैतडी | २.७२ | ३.६९ | ३.२० |
| काभ्रेपलान्चोक | २.६५ | ३.८९ | ३.९३ | भक्तपुर | ४.४२ | ५.८९ | ५.९५ |
| कालीकोट | ३.०३ | ३.६९ | ३.९४ | भोजपुर | २.८३ | ३.९६ | ३.३८ |
| कास्की | ३.८९ | ४.७३ | ५.४९ | मकवानपुर | २.७० | ३.६३ | ३.५९ |
| कैलाली | २.६३ | ३.८२ | ४.५३ | मनाङ | ३.७० | ३.९९ | ४.९६ |
| कोटाङ | २.३३ | ३.४९ | ३.९९ | महोत्तरी | ३.९९ | ४.३२ | ४.२९ |
| गुल्मी | ३.९० | ३.८४ | ३.६६ | म्याग्दी | २.८६ | ३.५६ | ३.५५ |
| गोरखा | ३.३३ | ३.५७ | ३.६९ | मुगु | २.२९ | ३.२३ | २.९० |
| पिप्राचन | ३.६४ | ५.३९ | ५.३७ | मुस्ताङ | ३.२५ | ३.३७ | ४.२९ |
| जाजरकोट | २.२८ | २.३९ | २.६४ | मोरङ | ३.९५ | ५.२२ | ४.६२ |
| जुम्ला | ९.९८ | ३.४० | ३.५३ | रसुवा | २.८३ | ३.९७ | ३.६३ |
| भापा | ४.५० | ५.५० | ५.९३ | रामेछाप | २.७२ | २.९५ | २.७६ |
| झुम्लेखुरा | २.७५ | ३.२९ | ३.३९ | रुकुम | २.२३ | ३.०८ | ३.०० |
| डोटी | २.९८ | ३.०४ | ३.९८ | रुपन्देही | ४.९२ | ४.८९ | ४.६२ |
| डोल्पा | २.२६ | ३.८२ | ३.४७ | रोल्पा | २.२५ | ३.०९ | ३.९६ |
| तनहुँ | ३.६४ | ४.९९ | ४.२९ | रीतहट | ३.४६ | ४.३३ | ४.३२ |
| ताप्लेजुङ | ३.०९ | ३.७२ | ३.६५ | सगरमाथा | २.६८ | ४.०९ | ४.९९ |
| तेह्रथुम | ३.९८ | ३.५३ | ३.५५ | सिराहा | ४.८९ | ६.३७ | ४.८४ |
| दाङ | ३.५२ | ३.०७ | ४.५२ | सप्तरी | ३.५३ | ४.३९ | ४.९२ |
| दार्चुला | २.३४ | ३.३७ | ३.२२ | सल्यान | २.९२ | २.९० | ३.०६ |
| दैलेख | ३.०९ | ३.९७ | ९.९७ | सर्लाही | २.९५ | ३.८३ | ३.०० |
| दोलखा | २.९४ | ३.२८ | ३.२० | स्वाङ्गना | ३.४० | ४.९९ | ४.२२ |
| धनकुटा | २.७६ | ३.२८ | ३.५८ | संखुवासभा | ३.०२ | ३.६९ | ३.०९ |
| धनुषा | ४.०५ | ४.९० | २.६२ | सिन्धुपाल्चोक | २.२० | ३.९० | २.८० |
| धादिङ | २.७४ | ३.०२ | ३.२४ | सिन्धुली | २.३० | २.६० | २.९५ |
| नवलपरासी | ३.५२ | ४.८६ | ४.७२ | सिराहा | ३.९७ | ४.४९ | ३.८२ |
| नुवाकोट | २.६९ | २.९८ | २.९९ | सुनसरी | ४.२५ | ५.९० | ४.८२ |
| पर्सा | ३.७० | ३.९९ | ४.९५ | सुर्खेत | २.९० | ३.२७ | ३.३९ |
| पर्सो | ३.५५ | ३.७५ | ४.०५ | सोलुखुम्बू | ३.२५ | ४.२० | ३.२७ |
| पान्था | ३.५७ | ४.९८ | ४.९७ | हुम्ला | २.३३ | ३.२७ | ३.२८ |
| पाँचथर | २.९६ | ३.९८ | ३.९४ | नेपाल | ३.२२ | ३.९९ | ३.८० |




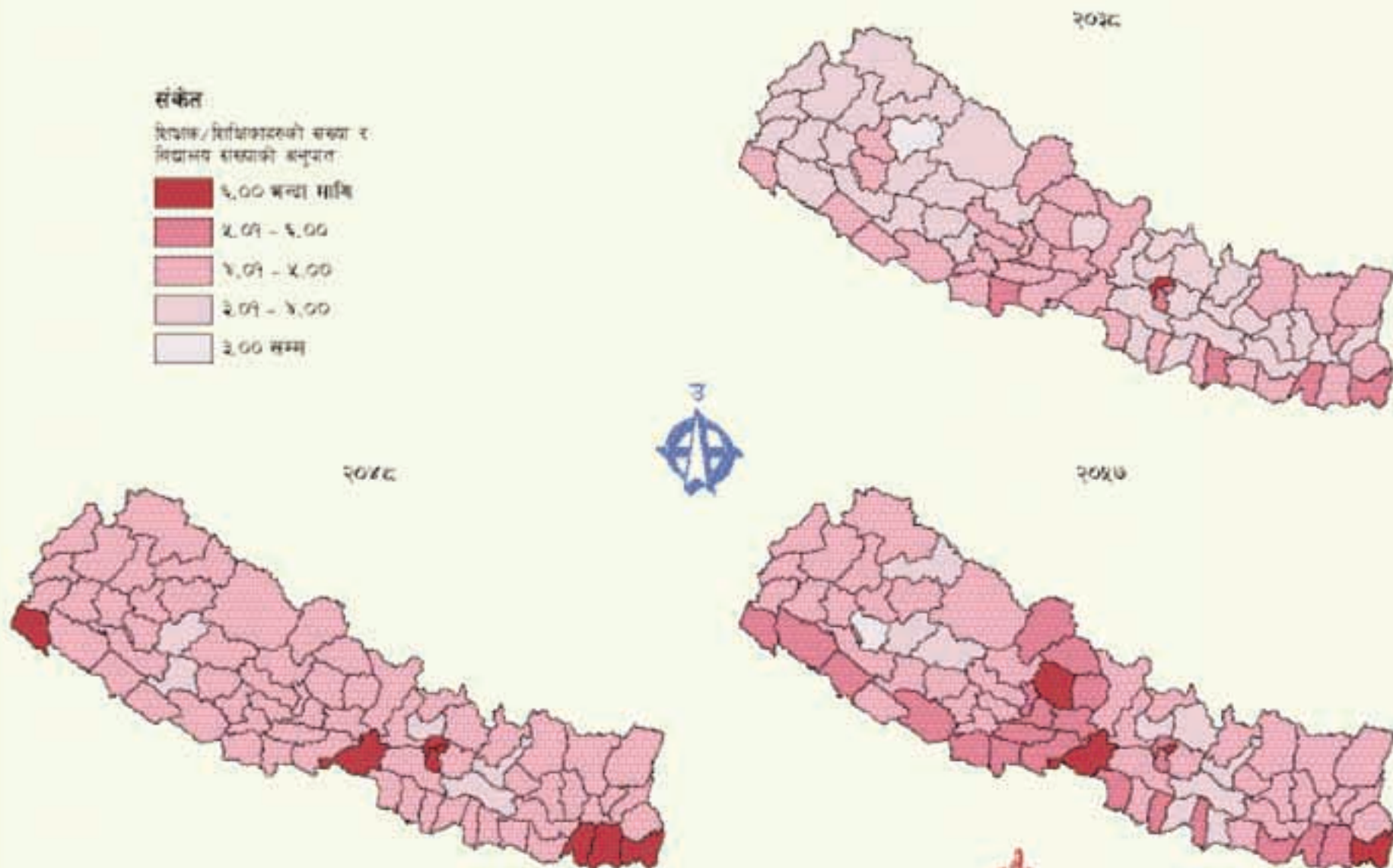
| साल | २०३८ | २०४८ | २०५७ |
|--------------|---------------------|---------------------|-----------------|
| नेपाल | ३.२२ | ३.९९ | ३.८० |
| सर्वोच्च बढी | काठमाण्डौ (६.६२) | काठमाण्डौ (६.५३) | भापा (५.९३) |
| सर्वोच्च कम | जुम्ला (९.९८) | जाजरकोट (२.३९) | दैलेख (९.९७) |

शिक्षक/शिक्षिका - विद्यालय अनुपात

संकेत

शिक्षक/शिक्षिकाद्वयको सख्या र
विद्यालय सख्याको अनुपात

- ६.०० भन्दा माथि
- ५.०१ - ६.००
- ४.०१ - ५.००
- ३.०१ - ४.००
- ३.०० सम्म



| जिल्ला | २०३८ | २०४८ | २०५७ | जिल्ला | २०३८ | २०४८ | २०५७ |
|----------------|-------|-------|-------|---------------|-------|-------|-------|
| अर्घाखाँची | ३७.२९ | ३७.८२ | ३६.९२ | प्युठान | ३३.७४ | ३८.९२ | ३४.४३ |
| बझाङ | २९.५९ | ३४.५४ | ३४.९० | बाँझगञ्ज | २४.९५ | २३.३३ | २७.९० |
| ईलाम | ३७.४६ | ३८.९३ | ३४.९९ | बाँदिया | ४४.४४ | ५९.७६ | ५४.२९ |
| उदयपुर | ३४.४८ | ३९.४३ | ४०.२९ | बागलुङ | ३९.६८ | ३३.६९ | ३२.६५ |
| श्रीखलबुङ | ३८.२९ | ३४.९६ | ३४.९९ | बाँके | ३६.४८ | ४२.८३ | ५०.९८ |
| कञ्चनपुर | ४४.५३ | ४४.४६ | ४९.८३ | बाजुरा | २२.२२ | २९.२३ | २७.०४ |
| कपिलबस्तु | ४०.९० | ४३.६५ | ४९.०९ | बारा | ३८.८८ | ४०.७८ | ५९.९३ |
| काठमाण्डौ | ३९.८५ | २५.७४ | २३.२३ | बैतडी | ३४.९५ | ३२.२६ | ३९.८८ |
| काभ्रेपलान्चोक | ४३.९७ | ४०.६७ | ३६.७० | भक्तपुर | ४६.६८ | ३०.३६ | २३.६३ |
| कालीकोट | ९८.८२ | २३.३७ | २८.२३ | भोजपुर | ३४.५० | ३३.५८ | ३८.९६ |
| कास्की | ३५.६८ | ३२.५५ | २३.८६ | मकवानपुर | ३६.२९ | ३५.८७ | ४२.९५ |
| कैलाली | ४४.९९ | ४२.८० | ४९.९७ | मनाङ | ७.६७ | ९०.९७ | ६.५४ |
| कोटाङ | ५६.०७ | ३६.८६ | ३६.९८ | महोत्तरी | ४९.९६ | ४४.०७ | ४८.६६ |
| गुल्मी | ३८.३२ | ३८.९३ | ३२.०४ | म्याग्दी | २४.६४ | ३९.७० | २७.३४ |
| गोरखा | ३७.६९ | ३८.८८ | ३६.४३ | मुगु | ९८.६८ | ९६.९३ | ९५.२४ |
| धनकुटा | ४९.९५ | ४९.६३ | ३३.६६ | मुस्ताङ | ९०.२० | ९२.८२ | ६.८३ |
| जाजरकोट | २२.४८ | ३०.५४ | ३३.०६ | मोरङ | ५९.९५ | ४९.७२ | ३९.३९ |
| जुम्ला | २९.९४ | २९.२९ | २६.६९ | रसुवा | ९८.०९ | २९.०९ | २४.९३ |
| झापा | ३८.४४ | ३९.०९ | ३३.५६ | रामेछाप | ३२.३२ | ३०.७८ | ३८.५७ |
| इलामपुरा | २९.६७ | ३३.३० | ३०.३७ | रुकुम | ३४.३२ | ३२.९५ | ३८.६८ |
| झोटी | ३३.५४ | ३२.४२ | ३९.०५ | रूपन्देही | ४४.५३ | ४६.६९ | ३६.९३ |
| सोन्या | ९८.३५ | ९७.०६ | ९६.३० | रोल्पा | २६.३९ | ३०.९४ | ३६.०९ |
| तनहुँ | ३६.०९ | ३८.९३ | २८.४६ | रीतहट | ३३.६४ | ३८.५६ | ४३.६८ |
| ताप्लेजुङ | २९.५४ | २९.३० | ३३.३२ | सप्तरी | ३७.२३ | ३०.३२ | २४.९२ |
| तेह्रथुम | २६.५० | ३४.४९ | ३२.८७ | सप्तरी | ३९.६९ | २५.९६ | २२.२८ |
| दाङ | ४२.८५ | ५३.०९ | ३८.९६ | सल्यान | ४३.८९ | ४४.५४ | ४६.४४ |
| दार्चुला | २६.८९ | २७.६४ | २५.८३ | सल्यान | ३९.३७ | ३६.८७ | ४४.५३ |
| दैलेख | ३२.४३ | ३८.७३ | ३७.३३ | सर्लाही | ३७.९८ | ४५.८९ | ४९.६९ |
| दोलखा | ३०.५३ | ३६.०८ | ३९.५९ | स्याङ्जा | ३९.९० | ३६.५३ | ३०.९२ |
| धनकुटा | ३३.३० | ३५.९३ | ३०.०५ | संखुवासभा | ३२.९५ | ३९.९८ | ३९.२४ |
| धनुषा | ४०.९९ | ४०.९० | ४९.६८ | सिन्धुपाल्चोक | ४०.३९ | ३५.०३ | ३८.९० |
| धरिङ | ४०.९३ | ३७.३७ | ४०.०३ | सिन्धुली | ४०.७५ | ४२.०३ | ४२.८२ |
| नवलपरासी | ४८.०९ | ४६.०९ | ३९.९४ | सिराहा | ४४.९८ | ४७.३५ | ४५.६४ |
| नुवाकोट | ३६.९५ | ३६.९६ | ४०.४२ | सुनसरी | ४९.४५ | ४०.२० | ४०.०९ |
| पर्वत | ३२.०५ | ४२.२९ | २७.९६ | सुर्खेत | ४२.३७ | ४६.०३ | ३७.९२ |
| पर्सा | ३७.३३ | ४९.५९ | ४९.७२ | सोलुखुम्बु | २२.५६ | २५.५५ | २८.२७ |
| पाँचथर | ३२.७२ | ३५.९४ | ३२.६४ | हुम्ला | ९५.३२ | ९४.६३ | ९५.६७ |
| पाँचथर | ३२.७२ | ३५.०२ | ४३.८३ | नेपाल | ३८.९७ | ३६.९० | ३४.७० |

| साल | २०३८ | २०४८ | २०५७ |
|--------------|-------------------|-----------------|--------------------|
| नेपाल | ३८.९७ | ३६.९० | ३४.७० |
| सबैभन्दा बढी | काभ्रे (५८.४४) | दाङ (५३.०९) | बाँदिया (५४.२९) |
| सबैभन्दा कम | मनाङ (७.६७) | मनाङ (९०.९७) | मनाङ (६.५४) |

विद्यार्थी - शिक्षक/शिक्षिका अनुपात

८

संकेत

विद्यार्थी संख्या र शिक्षक/शिक्षिका संख्याको अनुपात

- ४०.०० भन्दा माथि
- ३०.०१ - ४०.००
- २०.०१ - ३०.००
- १०.०१ - २०.००
- १०.०० सम्म

