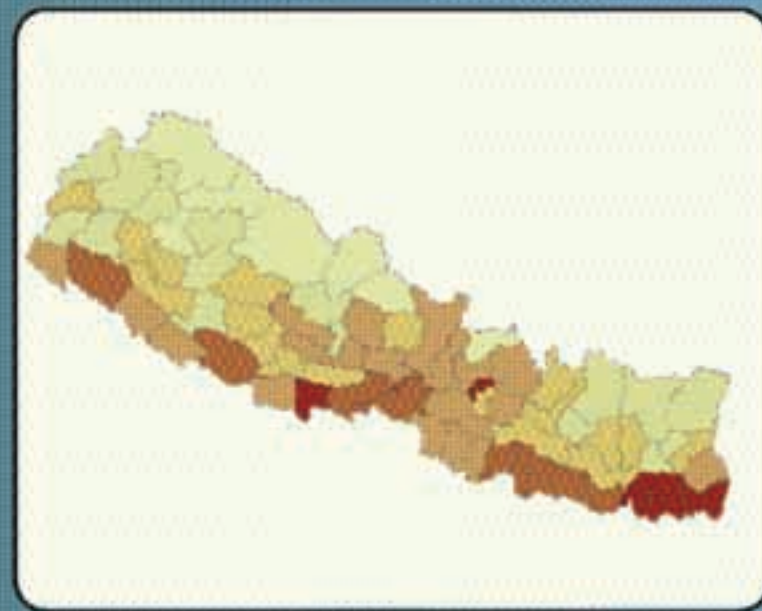


आधारशिला प्रवाह

१. घरको प्रकार अनुसार परिवारको वितरण
२. घरको स्वामित्वको प्रकार अनुसार परिवारको वितरण

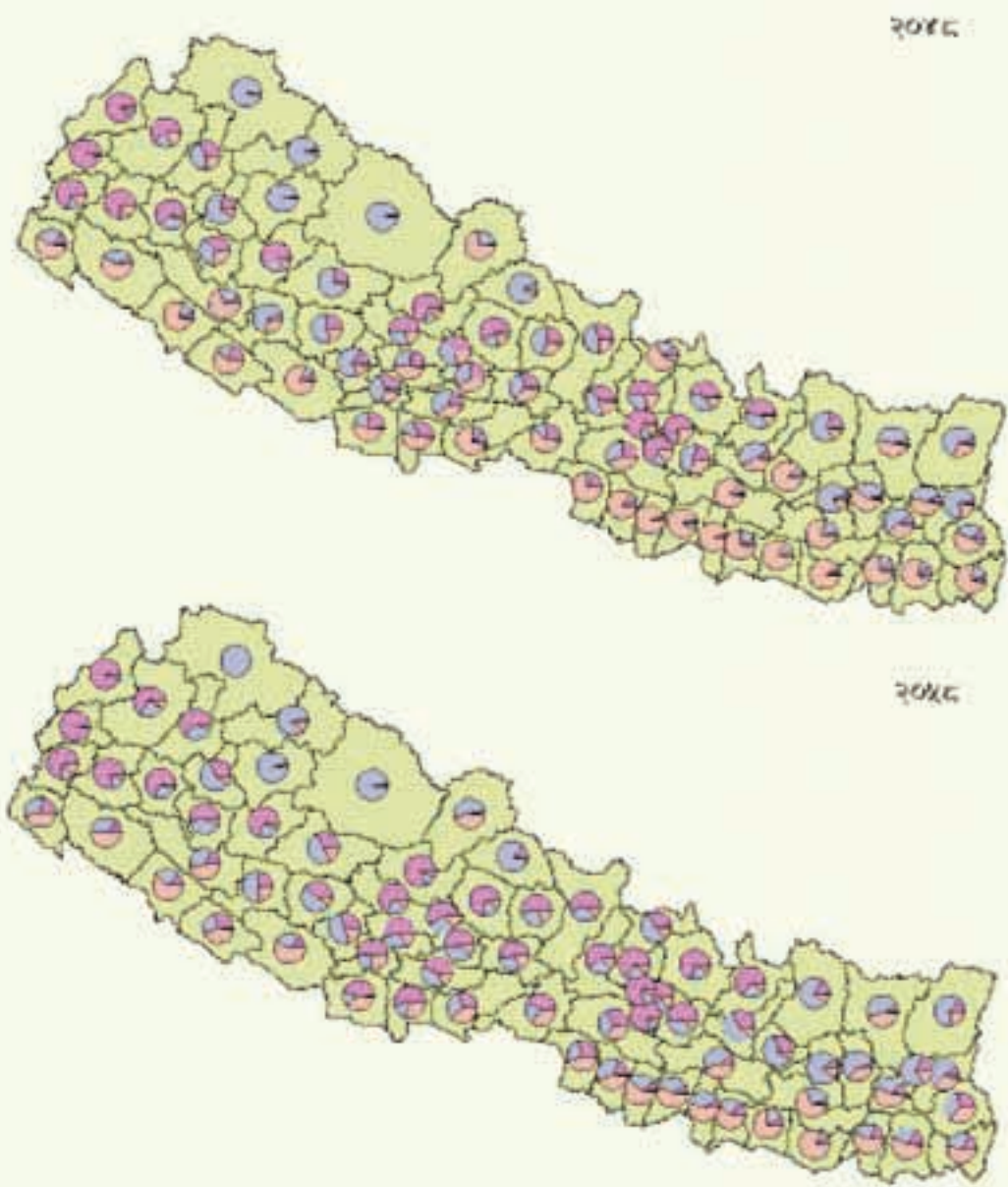
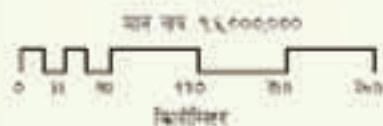


घरको प्रकार अनुसार परिवारको वितरण

संकेत

घरको प्रकार

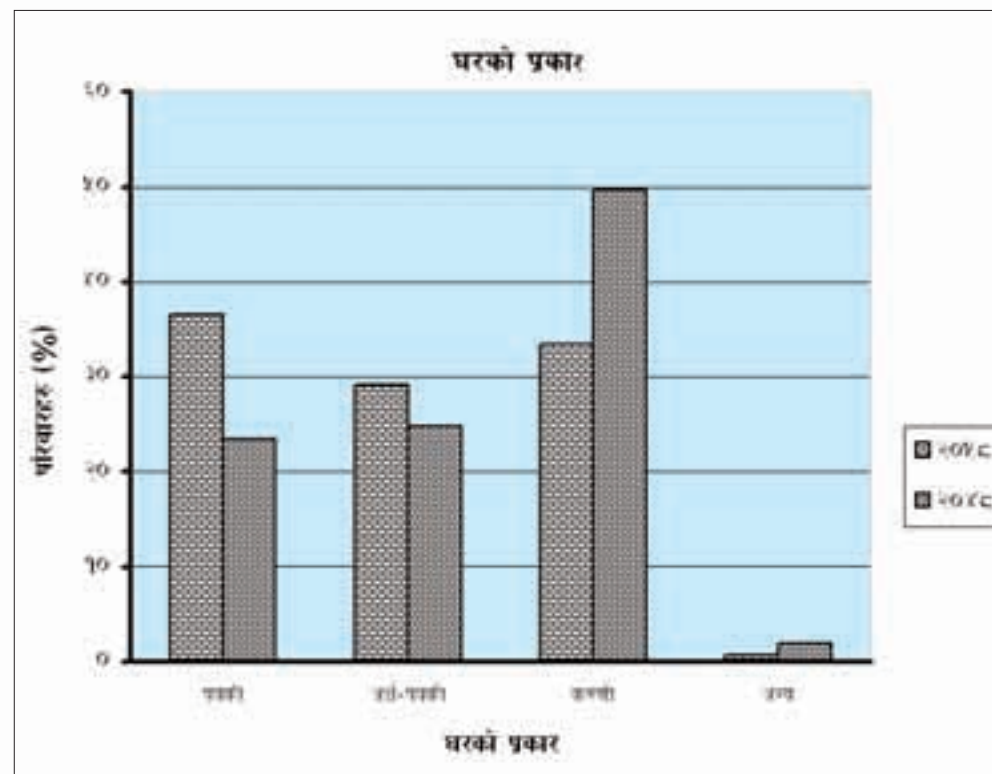
- पक्की
- बाँटो-पक्की
- कच्ची
- बन्द



घरको प्रकार अनुसार परिवारको वितरण

घरको प्रकार अनुसार परिवारको वितरण (२०४८-२०५८)

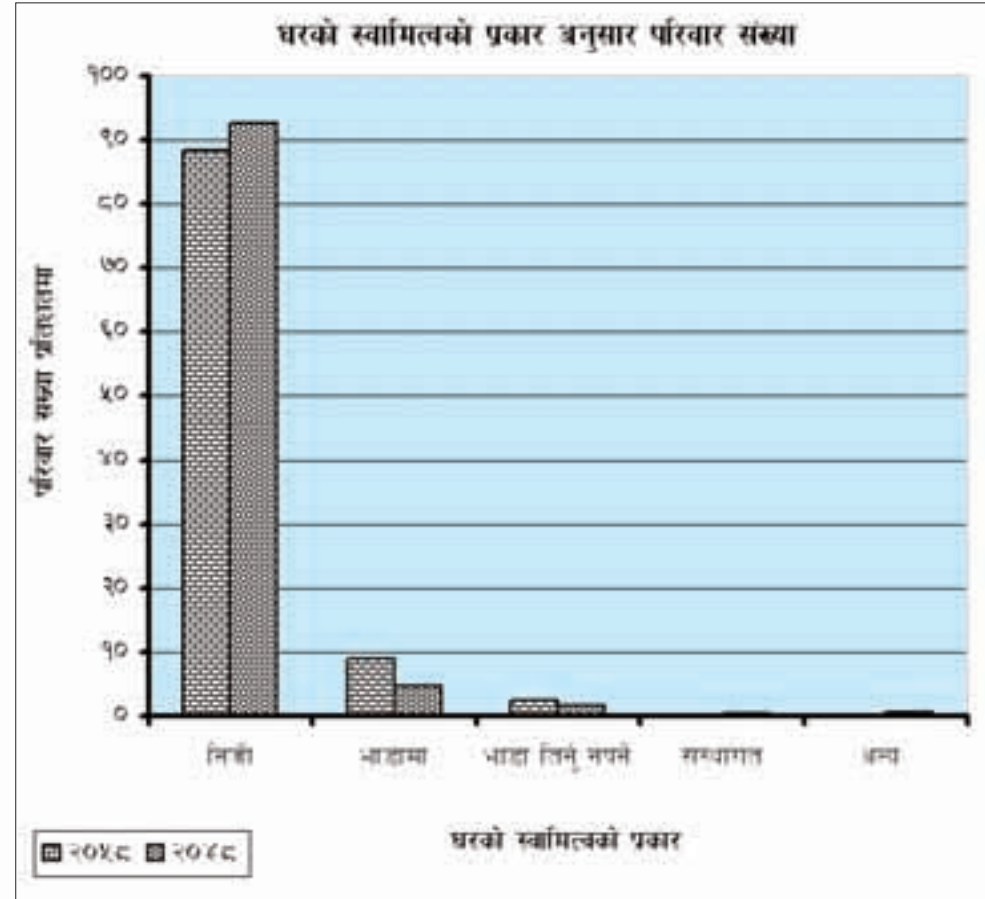
घरको प्रकार	२०४८	२०५८
पक्की	७८२,६१९ (२३.५१)	१,५२८,०३७ (३६.६१)
अर्ध-पक्की	८२५,८५९ (२४.८१)	१,२१८,२३८ (२९.१८)
कच्ची	१,६५४,४५९ (४९.७०)	१,३९६,८०७ (३३.४६)
अन्य	६५,७८४ (१.९८)	३१,२९२ (०.७५)
जम्मा	३,३२८,७२१	४,१७४,३७४



घरको स्वामित्वको प्रकार अनुसार परिवारको वितरण

घरको स्वामित्वको प्रकार अनुसार परिवारको वितरण
(२०४८-२०५८)

घरको स्वामित्वको प्रकार	२०४८	२०५८
निजी	३,०८३,६५१ (९२.६४)	३,६८४,२२७ (८८.२६)
भाडामा	१५५,२०५ (४.६६)	३७१,८८६ (८.९१)
भाडा तिर्नु नपर्ने	५४,६८४ (१.६४)	९,७७० (०.२३)
संस्थागत	१५,५७३ (०.४७)	१०१,३८५ (२.४३)
अन्य	१९,६०८ (०.५९)	७,१०६ (०.१७)
जम्मा	३,३२८,७२१	४,१७४,३७४

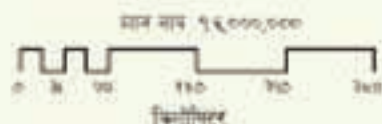


घरको स्वामित्वको प्रकार अनुसार परिवारको वितरण

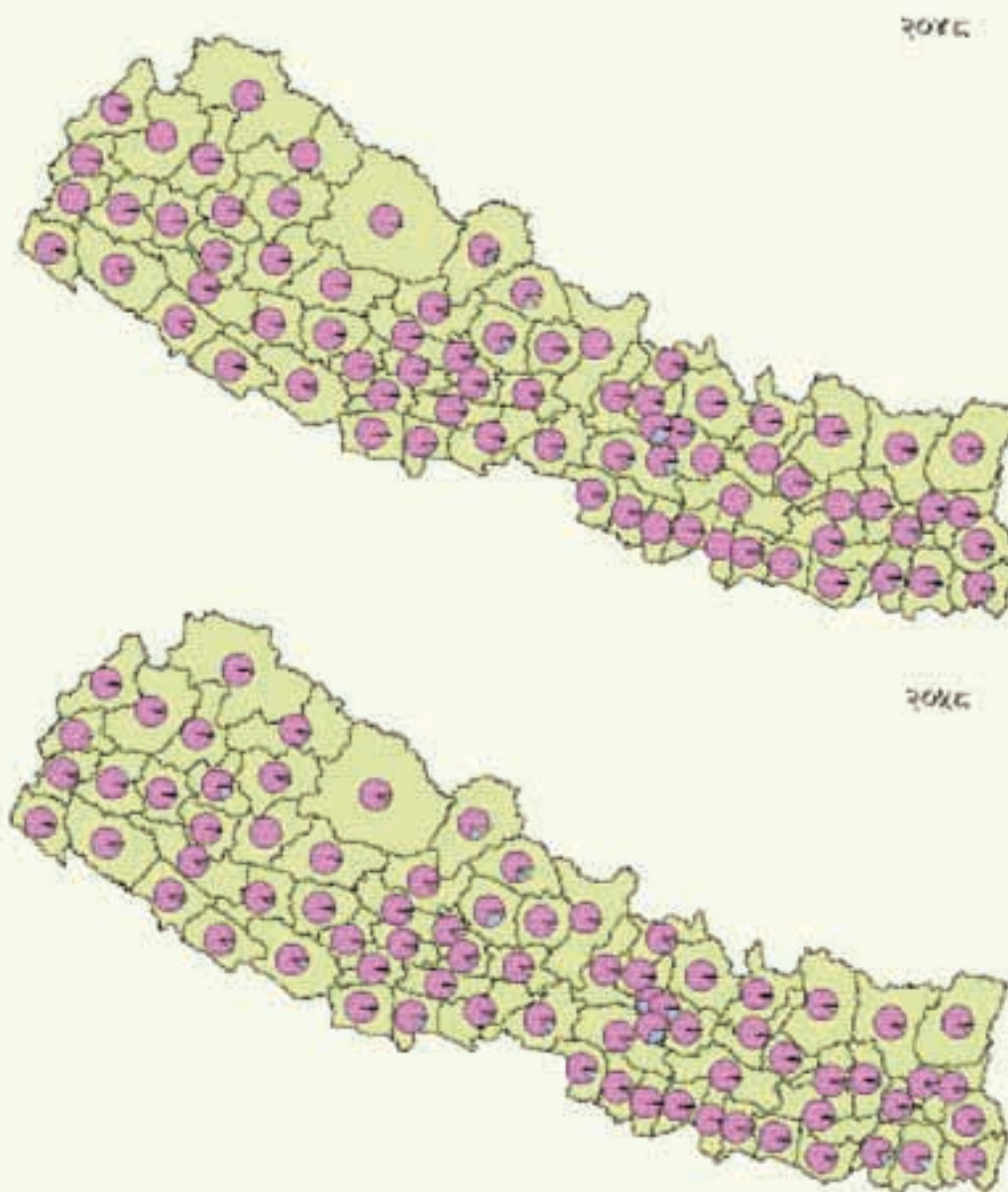
संकेत

घरको स्वामित्वको प्रकार

- निजी
- बाडामा
- बाडा दिनु सपने
- सरवागत
- अन्य



ने. १ को दफता
राष्ट्रिय सांख्यिकी विभाग



२०१८

२०६८