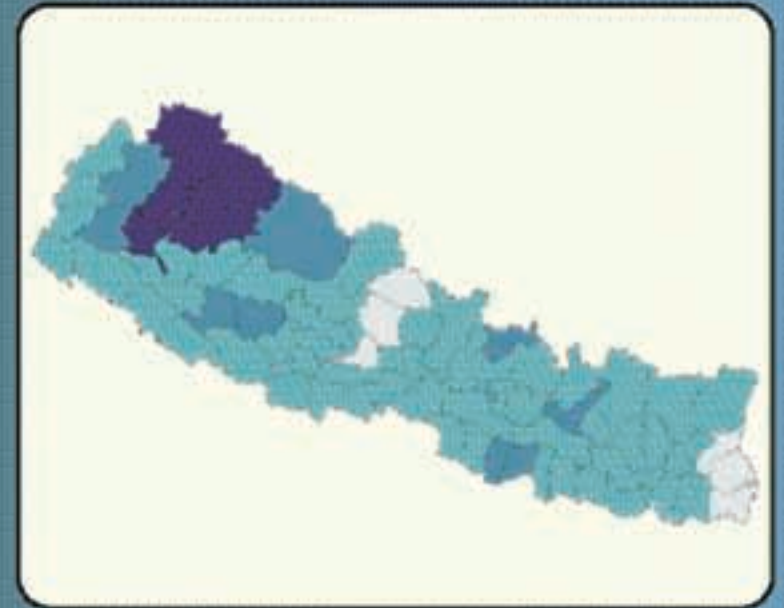


च. बालबालिका

१. बालबालिकाको आर्थिक क्रियाकलाप दर
२. बालकहरूको आर्थिक क्रियाकलाप दर
३. बालिकाहरूको आर्थिक क्रियाकलाप दर
४. बाल-विवाह भएका जनसंख्याको समानुपात
५. सौतेनी आमा-बाबुसंग बसेका बालबालिकाहरू
६. अन्य नातेदार वा नाता नपर्ने ब्यक्तिहरूसंग बसेका बालबालिकाहरू
७. रोजगारदातासंग बसेका बालबालिकाहरू



बालबालिकाको आर्थिक क्रियाकलाप दर, २०५८[⊕]

बालबालिकाको आर्थिक क्रियाकलाप दर* भन्नाले १० देखि १४ वर्ष उमेर समूहका आर्थिक दृष्टिले अक्सर क्रियाशील बालबालिकाको संख्या र सोही उमेर समूहका कूल बालबालिकाको संख्याको अनुपातलाई जनाउँछ । यस सूचकलाई प्रतिशतमा व्यक्त गरिन्छ । यसका साथै यस सूचकलाई १० देखि १४ वर्ष उमेर समूहका बालबालिकाहरुको उमेर अनुसारको आर्थिक क्रियाकलाप दर पनि भनिन्छ । वि.सं. २०५८ को जनगणनाको नतीजा अनुसार नेपालमा बालबालिकाको आर्थिक क्रियाकलाप दर १९.९८ प्रतिशत थियो । जिल्लागत रुपमा बालबालिकाको आर्थिक क्रियाकलाप दर सबैभन्दा कम मनाङ्गमा (६.६२ प्रतिशत) र सबैभन्दा बढी हुम्लामा (४८.७८ प्रतिशत) रहेको थियो । सबै जिल्लाहरुको उक्त क्रियाकलाप दरलाई राष्ट्रिय मान (१९.९८ प्रतिशत) संग तुलना गर्दा ३८ जिल्लाहरुमा राष्ट्रिय मान भन्दा कम र ३७ जिल्लाहरुमा उच्च थियो ।

* आर्थिक क्रियाकलाप बारे परिचय खण्डमा हेर्नु होस् ।

तालिका च. १

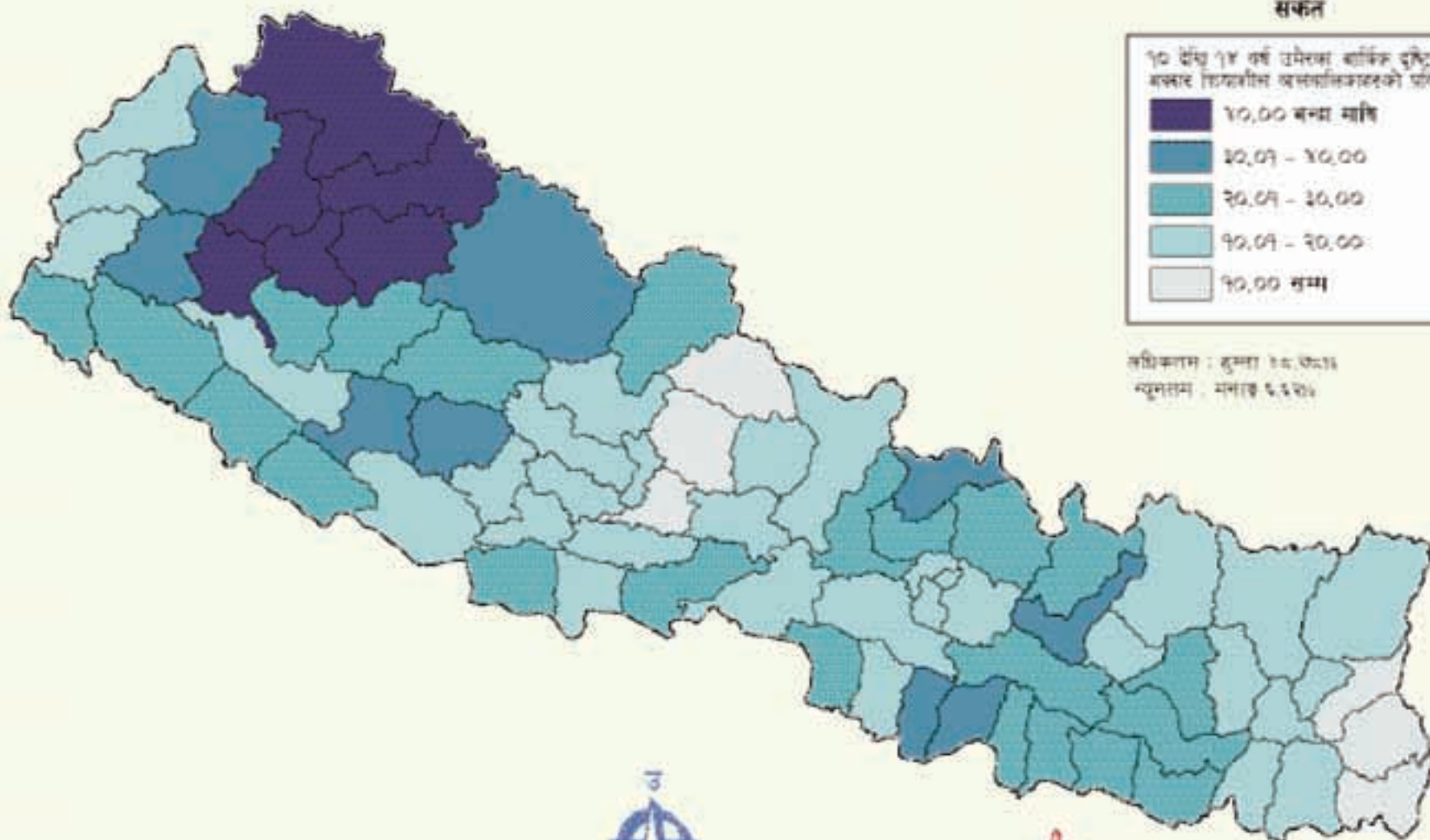
जिल्ला	बालबालिकाको वार्षिक क्रियाकलाप दर	जिल्ला	बालबालिकाको वार्षिक क्रियाकलाप दर	जिल्ला	बालबालिकाको वार्षिक क्रियाकलाप दर	जिल्ला	बालबालिकाको वार्षिक क्रियाकलाप दर	जिल्ला	बालबालिकाको वार्षिक क्रियाकलाप दर
अर्घाखाँची	११.७६	चितवन	१५.९८	घनुषा	२५.६५	बैतडी	१९.५३	रौतहट	३२.४३
अछाम	४१.२२	जाजरकोट	२७.२४	घादिङ्ग	२०.२५	भक्तपुर	१३.८५	लमजुङ्ग	१४.७२
ईलाम	९.४०	जुम्ला*	४३.५३	नवलपरासी	२२.३५	भोजपुर	११.३४	ललितपुर	१२.८२
उदयपुर	२३.५१	भद्रापा*	१०.००	नुवाकोट	२३.८६	मकवानपुर	१३.१५	सप्तरी	२२.१२
ओखलढुङ्गा	१९.८३	डडेलधुरा	१४.०२	पर्वत	१६.४७	मनाङ्ग	६.६२	सल्यान*	३४.९४
कञ्चनपुर	२४.०३	डोटी	३८.८०	पर्सा	२१.३१	महोत्तरी	२६.६७	सर्लाही	३०.८८
कपिलबस्तु	२०.४१	डोल्पा*	३५.९०	पाल्पा	१३.१५	म्याग्दी	१२.४९	स्याङ्जा	८.४०
काठमाण्डौ	१०.३६	तनहुँ	१६.४३	पाँचथर	९.४२	मुगु*	४८.२६	संखुवासभा	१३.३४
काभ्रेपलाञ्चोक	११.२५	ताप्लेजुङ्ग	१९.२६	प्युठान	१९.७५	मुस्ताङ्ग	२२.५०	सिन्धुपाल्चोक*	२८.४३
कालीकोट*	४५.९५	तेह्रथुम	१३.०४	बझाङ्ग	३८.२८	मोरङ्ग	१८.१२	सिन्धुली*	२६.७१
कास्की	९.७७	दाङ्ग	१५.६७	बर्दिया	२१.६६	रसुवा	३३.०१	सिराहा*	२३.०५
कैलाली	२७.३०	दार्चुला	१४.११	बाग्लुङ्ग	१५.२१	रामेछाप	३२.६४	सुनसरी	१७.०२
खोटाङ्ग	२१.३१	दैलेख	२७.३२	बाँके	२१.१८	रुकुम	२४.९८	सुर्खेत*	१९.५५
गुल्मी	१३.५०	दोलखा*	२५.१८	बाजुरा*	४३.६०	रुपन्देही	१४.६१	सोलुखुम्बु	१९.०५
गोरखा	१५.७३	धनकुटा	१६.१२	बारा	१५.८६	रोल्पा	३५.४६	हुम्ला	४८.७८

* यी अङ्कहरू गणना भएको जनसङ्ख्यामा आधारित छन्, किनकी यी जिल्लाहरुको गणना कार्यमा बाधा-व्यवधान भएको थियो । (परिचय खण्डमा हेर्नु होस्)

⊕ छनौटमा परेका घरपरिवारबाट गणना गरिएको । छनौट तरीकामा परिचय खण्ड हेर्नु होस् ।

बालबालिकाको आर्थिक क्रियाकलाप ढर

१० देखि १४ वर्ष उमेर समूहका आर्थिक दृष्टिले जसको विकासगत बालबालिकाहरूको संख्या र सोही उमेर समूहका कुल बालबालिकाहरूको संख्याको अनुपात प्रतिशतमा, २०६८



संकेत

१० देखि १४ वर्ष उमेरका आर्थिक दृष्टिले जसको विकासगत बालबालिकाहरूको संख्या र सोही उमेर समूहका कुल बालबालिकाहरूको संख्याको अनुपात प्रतिशतमा, २०६८

१०.०० भन्दा माथि
३०.०१ - १०.००
२०.०१ - ३०.००
१०.०१ - २०.००
१०.०० भन्दा

संशोधक/समन्वयक : हुमना शर्मा, एम.एड.
 सहायक संशोधक : मन्मथ शर्मा, एम.एड.

आयोजना संस्था : स्वास्थ्य तथा जनसंख्या विभाग (१३६०,०००)
 जारी विभाग, २०७२
 लक्ष्यित क्षेत्र : राष्ट्रिय जनसंख्या २०६८



बालकहरूको आर्थिक क्रियाकलाप दर, २०५८[⊕]

बालकहरूको आर्थिक क्रियाकलाप दर* भन्नाले १० देखि १४ वर्ष उमेर समूहका आर्थिक दृष्टिले अक्सर क्रियाशील बालकहरूको संख्या र सोही उमेर समूहका कूल बालकहरूको संख्याको अनुपातलाई जनाउँछ । सामान्यतः यस सूचकलाई प्रतिशतमा व्यक्त गरिन्छ । यस सूचकलाई १० देखि १४ वर्ष उमेर समूहका बालकहरूको उमेर अनुसारको आर्थिक क्रियाकलाप दर पनि भनिन्छ । वि.सं. २०५८ को जनगणनाको नतीजा अनुसार समग्रमा नेपालको आर्थिक दृष्टिले बालकहरूको क्रियाशीलता दर १८.५० प्रतिशत थियो । जिल्लागत रूपमा बालकहरूको आर्थिक क्रियाकलाप दर सबैभन्दा कम दार्चुलामा (६.७६ प्रतिशत) र सबैभन्दा बढी कालीकोटमा (३८.३५ प्रतिशत) थियो । सबै जिल्लाहरूको बालकहरूको आर्थिक क्रियाकलाप दरलाई राष्ट्रिय मान (१८.५० प्रतिशत) संग तुलना गर्दा ३९ जिल्लाहरूमा राष्ट्रिय मान भन्दा कम र ३६ जिल्लाहरूमा उच्च थियो ।

* आर्थिक क्रियाकलापबारे परिचय खण्डमा हेर्नु होस् ।

तालिका च. २

जिल्ला	बालकहरूको आर्थिक क्रियाकलाप दर	जिल्ला	बालकहरूको आर्थिक क्रियाकलाप दर	जिल्ला	बालकहरूको आर्थिक क्रियाकलाप दर	जिल्ला	बालकहरूको आर्थिक क्रियाकलाप दर	जिल्ला	बालकहरूको आर्थिक क्रियाकलाप दर
अर्घाखाँची	९.८८	चितवन	१५.७१	धनुषा	२६.६८	बैतडी	१२.३६	रोतहट	३३.८२
अछाम	२८.६०	जाजरकोट	२३.८२	धादिङ्ग	१६.४५	भक्तपुर	१४.०३	लमजुङ्ग	१३.४०
ईलाम	९.३४	जुम्ला*	३९.६७	नवलपरासी	२०.४२	भोजपुर	९.५९	ललितपुर	१२.३९
उदयपुर	२९.६०	भापा*	१०.९४	नुवाकोट	२९.८५	मकवानपुर	१२.५५	सप्तरी	२९.८९
ओखलढुङ्गा	१४.४०	डडेलघुरा	८.९९	पर्वत	१४.७३	मनाङ्ग	६.९०	सल्यान*	३४.३८
कञ्चनपुर	२३.०३	डोटी	३३.९४	पर्सा	२३.०८	महोत्तरी	२९.०६	सर्लाही	३२.८०
कपिलवस्तु	२०.५७	डोल्पा*	२४.६८	पाल्पा	१९.७४	म्याग्दी	१९.८३	स्याङ्जा	७.२२
काठमाण्डौ	९.८४	तनहुँ	१४.८३	पाँचथर	७.८६	मुगु*	२७.८२	संखुवासभा	१२.०७
काभ्रेपलाञ्चोक	९.५८	ताप्लेजुङ्ग	१८.६४	प्युठान	१४.९७	मुस्ताङ्ग	१९.७९	सिन्धुपाल्चोक*	२३.६६
कालीकोट*	३८.३५	तेह्रथुम	१९.९०	बझाङ्ग	२४.९४	मोरङ्ग	१७.८६	सिन्धुली*	२३.०३
कास्की	९.७९	वाङ्ग	१२.४९	बर्दिया	२९.२९	रसुवा	२८.३३	सिराहा*	२३.८४
कैलाली	२५.७२	दार्चुला	६.७६	बाग्लुङ्ग	१३.७६	रामेछाप	२५.८२	सुनसरी	१६.९९
खोटाङ्ग	१७.७४	दैलेख	२०.००	बाँके	२२.६९	रुकुम	२९.८३	सुर्खेत*	१७.३८
गुल्मी	१९.०८	बोल्खा*	२२.३५	बाजुरा*	२९.८३	रूपन्देही	१४.०८	सोलुखुम्बु	१५.३५
गोरखा	१४.९९	घनकटा	१५.८३	बारा	१७.४९	रोल्पा	२४.८४	हुम्ला	३३.९०

* यी अङ्कहरू गणना भएको जनसङ्ख्यामा आधारित छन् किनकी यी जिल्लाहरूको गणना कार्यमा बाधा-बन्धन भएको थियो । (परिचय खण्डमा हेर्नु होस्)

⊕ छनौटमा परेका घरपरिवारबाट गणना गरिएको । छनौट तरीकामा परिचय खण्ड हेर्नु होस् ।

बालकहरूको आर्थिक विस्थाकलाप ढर

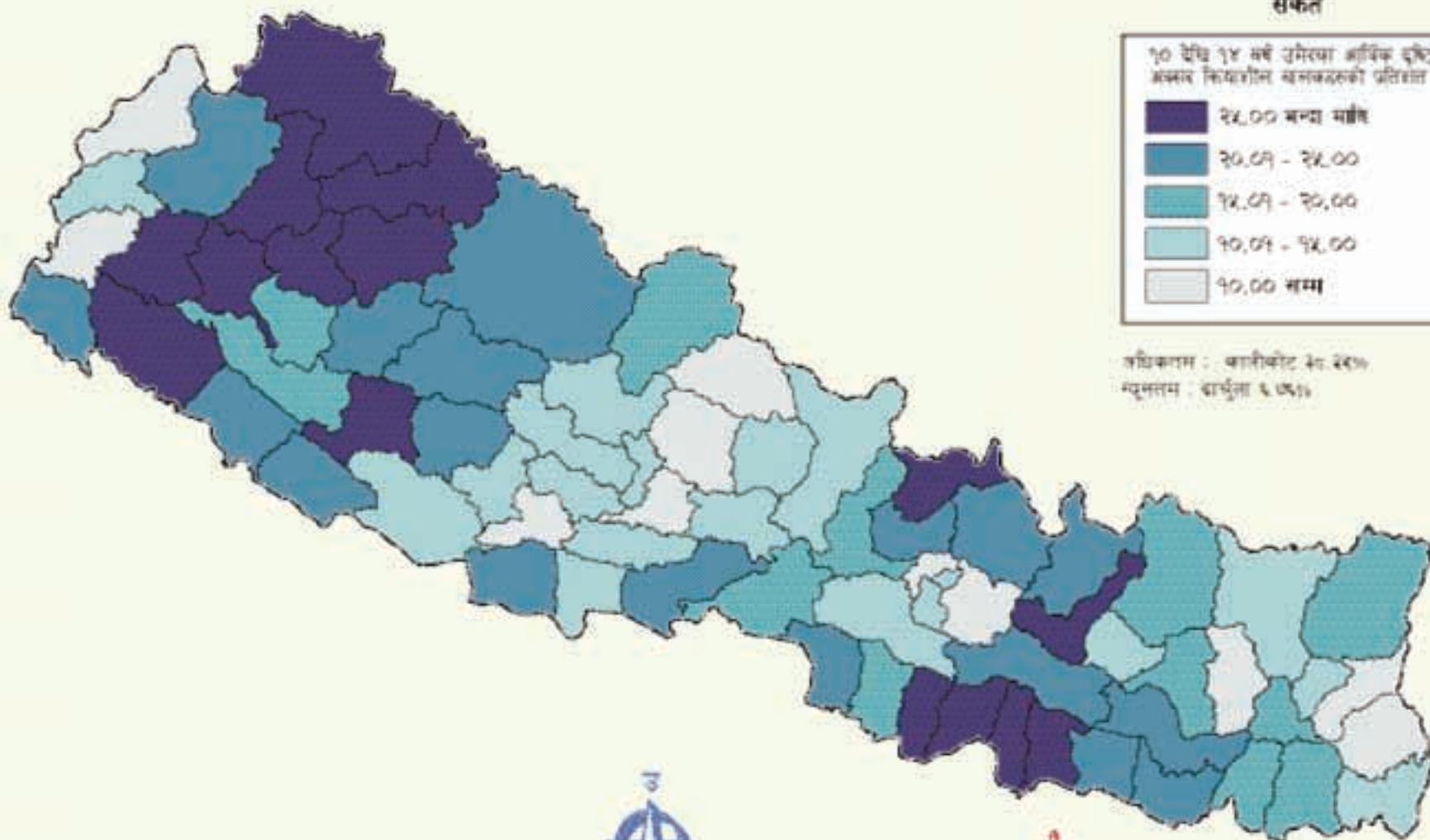
१० देखि १४ वर्ष उमेर समूहका आर्थिक दृष्टिले अस्तर किवारातील बालकहरूको संख्या र सोही उमेर समूहका कुल बालकहरूको संख्याको अनुपात प्रतिशतमा, २०१८

संकेत

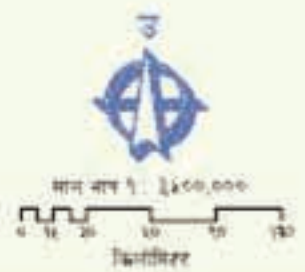
१० देखि १४ वर्ष उमेरका आर्थिक दृष्टिले अस्तर किवारातील बालकहरूको प्रतिशत

- २४.०० भन्दा माथि
- २०.०१ - २४.००
- १४.०१ - २०.००
- १०.०१ - १४.००
- १०.०० भन्दा

उच्चतम : काठमाडौं ३०.२२%
 न्यूनतम : बाजुरा ६.७५%



आकार मका : समकक्ष मका (१:२५०,०००)
 नयाँ विभाग, २०१८
 आकार स्रोत : सीईड जनगणना २०१८



बालिकाहरूको आर्थिक क्रियाकलाप दर, २०५८[⊕]

बालिकाहरूको आर्थिक क्रियाकलाप दर* भन्नाले १० देखि १४ वर्ष उमेर समूहका आर्थिक दृष्टिले क्रियाशील बालिकाहरूको संख्या र सोही उमेर समूहको कूल बालिकाहरूको संख्याको अनुपातलाई जनाउँछ । सामान्यतः यस सूचकलाई प्रतिशतमा व्यक्त गरिन्छ । यस सूचकलाई १० देखि १४ वर्ष उमेर समूहका बालिकाहरूको उमेर अनुसारको आर्थिक क्रियाकलाप दर पनि भनिन्छ । वि.सं. २०५८ को जनगणनाको नतीजा अनुसार नेपालमा बालिकाहरूको आर्थिक क्रियाकलाप दर २१.५५ प्रतिशत थियो । जिल्लागत रूपमा बालिकाहरूको आर्थिक क्रियाकलाप दर सबैभन्दा कम मनाङ्गमा (६.३४ प्रतिशत) र सबैभन्दा बढी मुगुमा (७०.०८ प्रतिशत) थियो । सबै जिल्लाहरूको बालिकाहरूको आर्थिक क्रियाकलाप दरलाई राष्ट्रिय मान (२१.५५ प्रतिशत) संग तुलना गर्दा ३६ जिल्लाहरूमा यो दर राष्ट्रिय मान भन्दा कम र ३९ जिल्लाहरूमा उच्च थियो ।

* आर्थिक क्रियाकलापबारे परिचय खण्डमा हेर्नु होस् ।

तालिका च. ३

जिल्ला	बालिकाहरूको आर्थिक क्रियाकलाप दर	जिल्ला	बालिकाहरूको आर्थिक क्रियाकलाप दर	जिल्ला	बालिकाहरूको आर्थिक क्रियाकलाप दर	जिल्ला	बालिकाहरूको आर्थिक क्रियाकलाप दर	जिल्ला	बालिकाहरूको आर्थिक क्रियाकलाप दर
अर्घाखाँची	१३.६०	चितवन	१६.२५	धनुषा	२४.४४	बैतडी	२६.७७	रौतहट	३०.७९
अछाम	५४.५२	जाजरकोट	३०.९९	धादिङ्ग	२४.०९	भक्तपुर	१३.६७	लमजुङ्ग	१६.०६
ईलाम	९.४७	जुम्ला*	५६.६३	नवलपरासी	२४.३८	भोजपुर	१३.९७	ललितपुर	१३.३६
उदयपुर	२५.४८	भद्रापा*	९.८६	नुवाकोट	२५.८८	मकवानपुर	१३.७९	सप्तरी	२२.३७
ओखलढुङ्गा	२५.३९	डडेलघुरा	२०.०५	पर्वत	१८.२६	मनाङ्ग	६.३४	सल्यान*	३५.५४
कञ्चनपुर	२५.०८	डोटी	४४.७५	पर्सा	१९.२४	महोत्तरी	२३.८९	सर्लाही	२८.६४
कपिलवस्तु	२०.२४	डोल्पा*	४७.९	पाल्पा	१४.५५	म्याग्दी	१३.९६	स्याङ्जा	९.५७
काठमाण्डौ	१०.९२	तनहुँ	१८.०३	पाँचथर	१०.९९	मुगु*	७०.०८	संखुवासभा	१४.६३
काभ्रेपलाञ्चोक	१२.९९	ताप्लेजुङ्ग	१९.८८	प्युठान	२४.५९	मुस्ताङ्ग	२५.०३	सिन्धुपाल्चोक*	३३.३९
कालीकोट*	५४.९५	तेह्रथुम	१४.९९	बझाङ्ग	५३.९६	मोरङ्ग	१८.३९	सिन्धुली*	३०.५५
कास्की	९.८४	दाङ्ग	१८.९५	बर्दिया	२२.९३	रसुवा	३८.०३	सिराहा*	२२.९४
कैलाली	२८.९७	दार्चुला	२९.४२	बाग्लुङ्ग	१६.७	रामेछाप	३९.४९	सुनसरी	१७.०४
खोटाङ्ग	२५.०२	दैलेख	३४.८६	बाँके	१९.५२	रुकुम	२८.३६	सुर्खेत*	२९.७७
गुल्मी	१५.९०	दोलखा*	२८.०७	बाजुरा*	५८.२७	रुपन्देही	१५.९८	सोलुखुम्बू	२२.७३
गोरखा	१७.३३	धनकुटा	१६.४२	बारा	१३.९७	रोल्पा	४६.०९	हुम्ला	६५.०५


* यी अङ्कहरू गणना भएको जनसङ्ख्यामा आधारीत छन् किनकी यी जिल्लाहरूको गणना कार्यमा बाधा-सम्बन्धन भएको थियो । (परिचय खण्डमा हेर्नु होस्)

⊕ छोटोमा परेका घरपरिवारबाट गणना गरिएको । छोटो तरीकामा परिचय खण्ड हेर्नु होस् ।

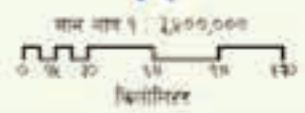
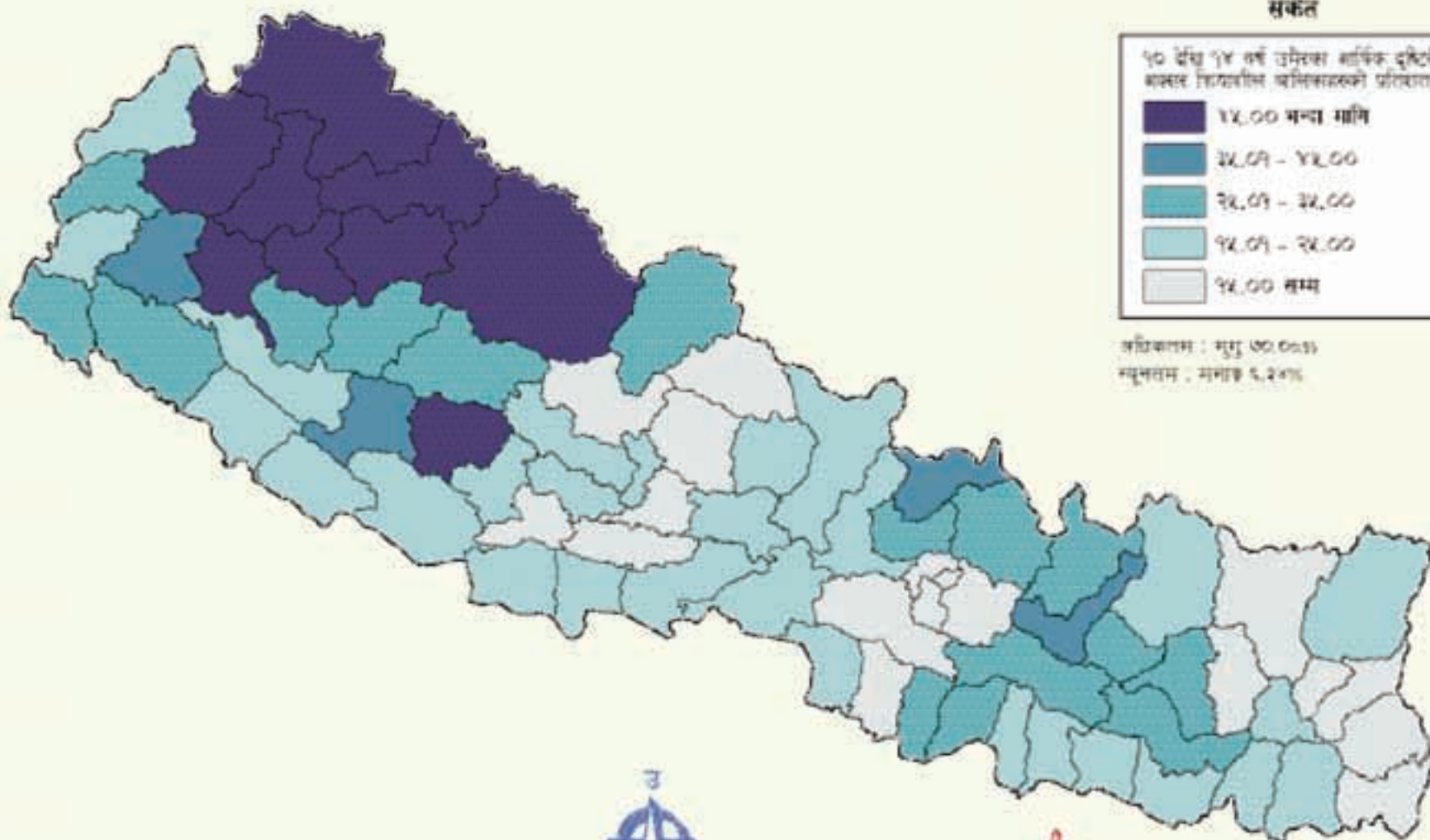
बालिकाहरूको आर्थिक विस्थाकलाप ढर

१० देखि १४ वर्ष उमेर समूहका आर्थिक दृष्टिले असार विभागीय बालिकाहरूको संख्या र सोही उमेर समूहको सल बालिकाहरूको संख्याको अनुपात इतिहासमा, २०६८

संकेत



अधिकतम : मुगु ७०.००%
न्यूनतम : मनाङ ६.२४%



साकार संख्या : साकारण संख्या (१:३६०,०००)
मापी विहार, २०१४
उपमापक कोष : राष्ट्रिय सांख्यिकी २०६८



बाल-विवाह भएका जनसंख्याको समानुपात, २०५८[⊕]

बाल-विवाह भएका जनसंख्याको समानुपात भन्नाले १० देखि १४ वर्ष उमेर समूहका विवाहित बालबालिकाहरूको संख्या र सोही उमेर समूहका कूल बालबालिकाहरूको संख्याको प्रतिशतमा व्यक्त अनुपातलाई बुझाउँछ । यसले देशमा बाल-विवाहको बाहुल्यता र बालबालिकाहरू कति चाँडो विवाह गर्दछन् भन्ने कुरालाई दर्शाउँछ । वि.सं. २०५८ को जनगणनाको नतीजा अनुसार देशमा कूल बाल-विवाहको समानुपात १.३० प्रतिशत थियो । जिल्लागत रूपमा बाल-विवाहको समानुपात सबैभन्दा कम भोजपुरमा (०.१३ प्रतिशत) र सबैभन्दा बढी कपिलबस्तुमा (६.८३ प्रतिशत) थियो । सबै जिल्लाहरूको बाल-विवाहको समानुपातलाई राष्ट्रिय मान (१.३० प्रतिशत) संग तुलना गर्दा ५८ जिल्लाहरूमा यो दर राष्ट्रिय मान भन्दा कम र १७ जिल्लाहरूमा उच्च थियो ।

तालिका च. ४

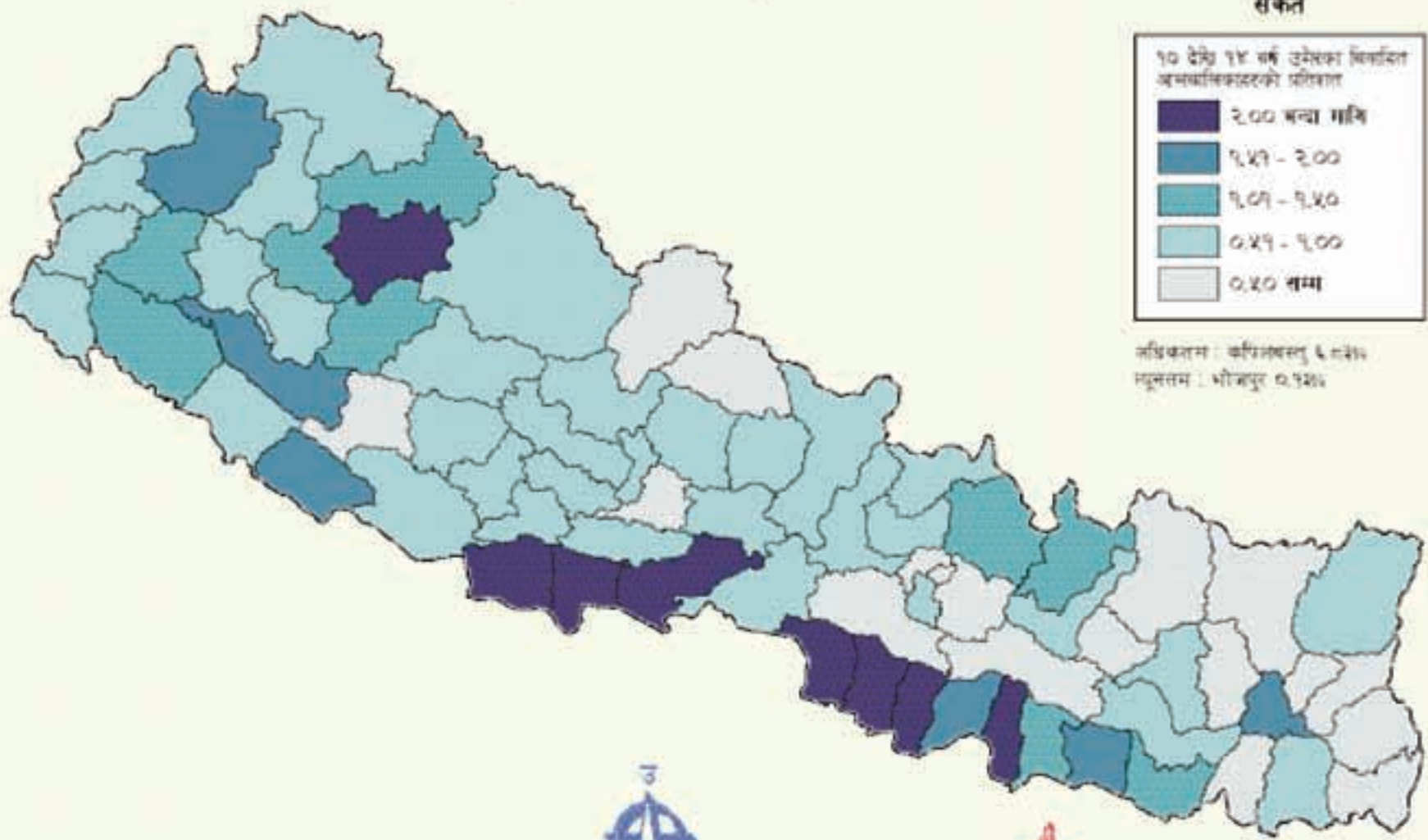
जिल्ला	बाल-विवाहको समानुपात प्रतिशतमा	जिल्ला	बाल-विवाहको समानुपात प्रतिशतमा	जिल्ला	बाल-विवाहको समानुपात प्रतिशतमा	जिल्ला	बाल-विवाहको समानुपात प्रतिशतमा	जिल्ला	बाल-विवाहको समानुपात प्रतिशतमा
अर्घाखाँची	०.७८	चितवन	०.८६	धनुषा	१.०५	बैतडी	०.५९	रोतहट	४.२१
अछाम	०.९०	जाजरकोट	१.२८	धादिङ्ग	०.५३	भक्तपुर	०.४७	लमजुङ्ग	०.९२
ईलाम	०.१७	जुम्ला*	२.२६	नवलपरासी	२.२९	भोजपुर	०.१३	ललितपुर	०.५६
उदयपुर	०.६४	भापा*	०.३५	नुवाकोट	०.९९	मकवानपुर	०.५०	सप्तरी	१.३८
ओखलढुङ्गा	०.२९	ढुङ्गेलघुरा	०.५७	पर्वत	०.५८	मनाङ्ग	०.३८	सल्यान*	०.३०
कञ्चनपुर	०.८४	छोटी	१.५०	पर्सा	४.७५	महोत्तरी	२.२२	सर्लाही	१.८१
कपिलबस्तु	६.८३	छोल्या*	०.५३	पाल्पा	०.८१	म्याग्दी	०.५८	स्याङ्जा	०.२७
काठमाण्डौ	०.४२	तनहुँ	०.८७	पाँचथर	०.१४	मुगु*	१.२४	संखुवासभा	०.२७
काभ्रेपलाञ्चोक	०.४१	ताप्लेजुङ्ग	०.५९	प्युठान	०.८९	मुस्ताङ्ग	०.२२	सिन्धुपाल्चोक*	१.०६
कालीकोट*	१.३१	तेह्रथुम	०.२९	बझाङ्ग	१.५६	मोरङ्ग	०.५४	सिन्धुली*	०.३६
कास्की	०.६७	दाङ्ग	०.६५	बर्दिया	०.९६	रसुवा	०.७१	सिराहा*	१.८६
कैलाली	१.१०	दार्चुला	०.५१	बाग्लुङ्ग	०.८६	रामेछाप	०.९२	सुनसरी	०.३९
खोटाङ्ग	०.८६	दैलेख	०.५६	बाँके	१.८७	रुकुम	०.८२	सुर्खेत*	१.६९
गुल्मी	०.८७	दोलखा*	१.२९	बाजुरा*	०.९२	रुपन्देही	२.७३	सोलुखुम्बू	०.२६
गोरखा	०.७८	धनकुटा	१.८३	बारा	३.५६	रोल्पा	०.५८	हुम्ला	०.९०

* यी अङ्कहरू गणना भएको जनसंख्यामा आन्तरिक छन्, किनकी यी जिल्लाहरूको गणना कार्यमा बाङ्गा-ब्यबस्थान भएको थियो । (परिचय शब्दमा हेर्नु होस्)

[⊕] छनौटमा परेका घरपरिवारबाट गणना गरिएको । छनौट तरीकाबारे परिचय शब्द हेर्नु होस् ।

बाल-विवाह भाइका जनसंख्याको समानुपात

१० देखि १४ वर्ष उमेर समूहका विवाहित बाजबानिकाहरूको संख्या र सोही उमेर समूहका कुल बाजबानिकाहरूको संख्याको अनुपात प्रतिशतमा, २०२०



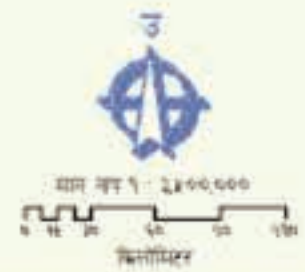
संकेत

१० देखि १४ वर्ष उमेरका विवाहित बाजबानिकाहरूको प्रतिशत

- 2.00 भन्दा माथि
- १.७५ - २.००
- १.०५ - १.५०
- ०.५५ - १.००
- ०.५० सम्म

सङ्कलन : काठमाडौं ६ २०२०
 मसुदा : भोजपुर ०.१२०

डाक्टर बसाल : सांख्यिक बसाल (१३०,०००)
 जारी विवर, २०२०
 लक्ष्मण शीत : सङ्ग्रह बसाल २०२०



सौतेनी आमा-बाबुसंग बसेका बालबालिकाहरु, २०५८[⊕]

जनगणना २०५८ मा १६ वर्ष भन्दा मुनिका बालबालिकाहरुको अभिभावकत्वको स्थितिबारे तथ्याङ्क संकलन गरिएको थियो । यस अनुसार सौतेनी आमा र जन्म दिने बाबु वा जन्म दिने आमा र सौतेनी बाबुसंग बसेका बालबालिकाहरुको विवरण पनि संकलन गरिएको थियो । सौतेनी आमा-बाबुसंग बसेका बालबालिकाहरुको प्रतिशत भन्नाले सौतेनी आमा वा बाबुसंग बसेका १६ वर्ष वा सो भन्दा कम उमेरका बालबालिकाहरुको संख्या र सोही उमेर समूहको कूल जनसंख्याको प्रतिशतमा व्यक्त अनुपातलाई बुझाउँछ । यो अनुपात बालबालिकाहरुको बसाई स्थिति मापन गर्नका लागि प्रयोग गरिन्छ । वि.सं. २०५८ को जनगणनाको नतीजा अनुसार देशमा सौतेनी आमा-बाबुसंग बसेका बालबालिकाहरुको अनुपात १.५१ प्रतिशत थियो । जिल्लागत रूपमा उक्त अनुपात सबैभन्दा कम पाँचथर जिल्लामा (०.६८ प्रतिशत) र सबैभन्दा बढी कालीकोट जिल्लामा (३.२१ प्रतिशत) थियो । सबै जिल्लाहरुको सौतेनी आमा-बाबुसंग बसेका बालबालिकाहरुको अनुपातलाई राष्ट्रिय मान (१.५१ प्रतिशत) संग तुलना गर्दा ४६ जिल्लाहरुमा यो अनुपात राष्ट्रिय मान भन्दा कम र २८ जिल्लाहरुमा उच्च थियो ।

तालिका ३.१९

जिल्ला	प्राथमिक तहको - विद्यालय अनुपात	जिल्ला	प्राथमिक तहको - विद्यालय अनुपात	जिल्ला	प्राथमिक तहको - विद्यालय अनुपात	जिल्ला	प्राथमिक तहको - विद्यालय अनुपात	जिल्ला	प्राथमिक तहको - विद्यालय अनुपात
अर्घाखाँची	३.७२	चितवन	५.२८	घनुषा	२.७६	बैतडी	३.१३	रौतहट	४.५१
अछाम	३.०७	जाजरकोट	२.६३	घाविङ्ग	३.२१	भक्तपुर	४.६८	लमजुङ्ग	३.९६
ईलाम	३.६१	जुम्ला	३.४५	नवलपरासी	४.५७	भोजपुर	३.३३	ललितपुर	४.९९
उदयपुर	३.३	भापा	६.९५	नुवाकोट	२.७९	मकवानपुर	३.७५	सप्तरी	४.३५
ओखलढुङ्गा	३.०५	डडेलधुरा	३.२५	पर्वत	४.०९	मनाङ्ग	४.४७	सल्यान	२.९१
कञ्चनपुर	५.३९	डोटी	३.०५	पर्सा	४.४३	महोत्तरी	४.२७	सर्लाही	२.९५
कपिलबस्तु	४.१	डोल्पा	३.३५	पाल्पा	४.२९	म्याग्दी	३.५४	स्याङ्जा	४.१७
काठमाण्डौ	४.१५	तनहुँ	४.१६	पाँचथर	३	मुगु	२.८९	संखुवासभा	२.९९
काभ्रेपलान्चोक	३.२३	ताप्लेजुङ्ग	३.६१	प्युठान	३.४२	मुस्ताङ्ग	४.३५	सिन्धुपाल्चोक	२.८६
कालीकोट	३.०४	तेह्रथुम	३.५३	बझाङ्ग	३.३६	मोरङ्ग	४.७३	सिन्धुली	२.१७
कास्की	५.१७	वाङ्ग	४.५३	बर्दिया	४.४६	रसुवा	३.७१	सिराहा	३.८४
कैलाली	४.३६	वाग्लुङ्ग	३.२६	बाग्लुङ्ग	३.८२	रामेछाप	२.७२	सुनसरी	४.८५
खोटाङ्ग	३.०८	वल्लेख	२.५	बाँके	३.४४	रुकुम	३.३९	सुर्खेत	३.२९
गुल्मी	३.६३	बोल्खा	३.१३	बाजुरा	३.२	रूपन्देही	४.९८	सोलुखुम्बु	३.५५
गौरखा	३.८१	घनकटा	३.६५	बारा	३.६७	रोल्पा	३.१५	हुम्ला	३.११

(घनकटा)

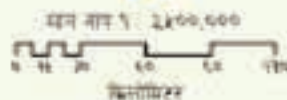
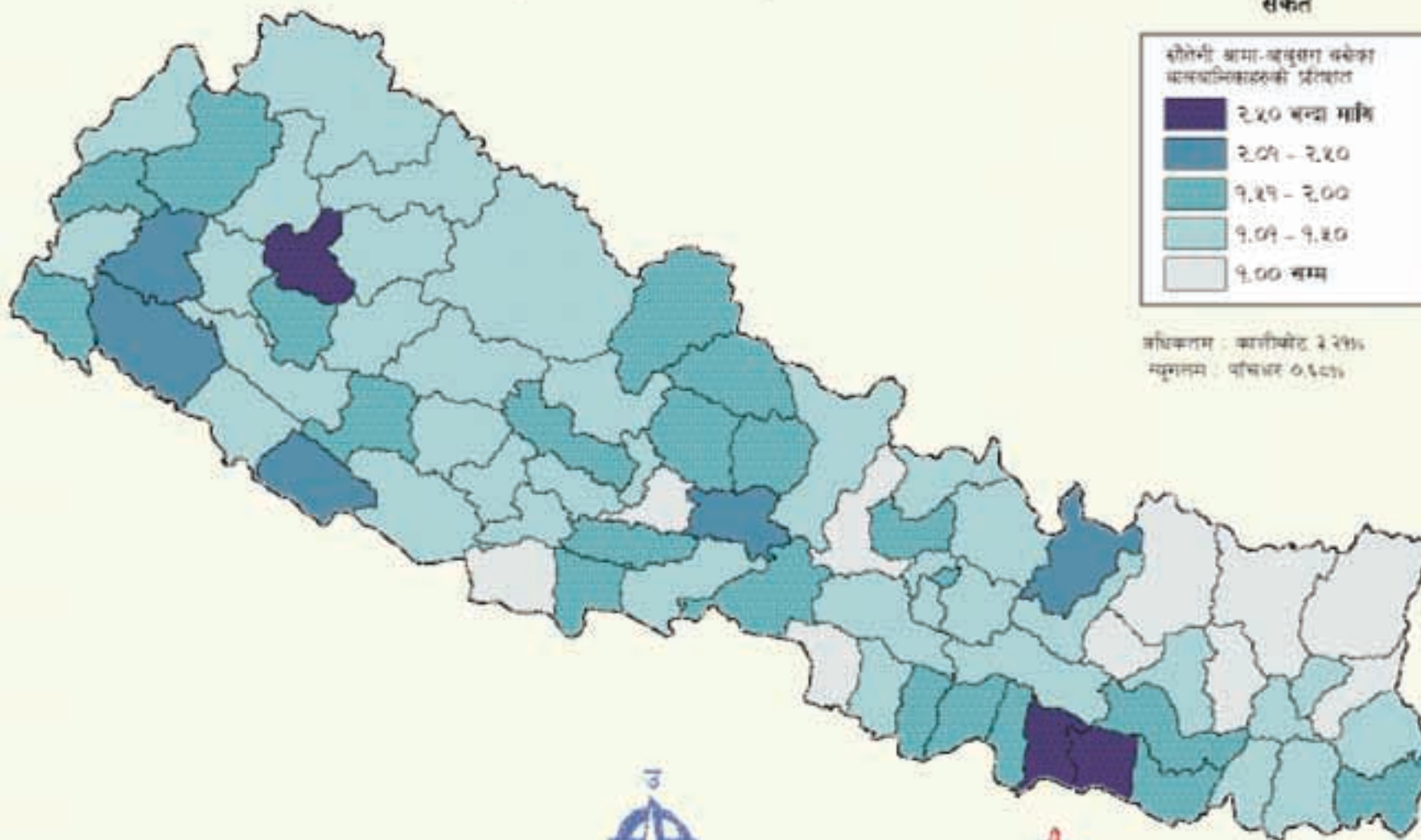
श्रीतेजी आमा-बाबुरंग बसेका बालबालिकाहरू

१६ वर्ष भन्दा मुनिका श्रीतेजी आमा-बाबुरंग बसेका बालबालिकाहरूको संख्या र सोही उपर समूहका कुल बालबालिकाहरूको संख्याको अनुपात प्रतिशतमा, २०७८

संकेत



अधिकतम : काजीपोट ३.२१%
 न्यूनतम : पाँचथर ०.१०%



आयतन नक्सा : स्वरूप नक्सा (१:३०,०००)
 जारी विभाग, २०७२
 लक्याइ शीत : शक्तिजल नवम्बर २०७८



अन्य नातेदार वा नाता नपर्ने व्यक्तिहरूसंग बसेका बालबालिकाहरू, २०५८[⊕]

जनगणना २०५८ मा १६ वर्ष भन्दा मुनिका बालबालिकाहरूको अभिभावकत्वको स्थितिबारे तथ्याङ्क संकलन गरिएको थियो । यस अनुसार अन्य नातेदार वा नाता नपर्ने व्यक्तिहरूसंग बसेका बालबालिकाहरूको विवरण पनि संकलन गरिएको थियो । जनगणना प्रयोजनको लागि अन्य नातेदारहरूको समूह अन्तर्गत जन्म दिने बाबु-आमा बाहेक अन्य नातेदारहरू जस्तै दाजु-भाई, दिदी-बहिनी, काका-काकी, बाजे-बज्यै र अन्य नातेदारहरूसंग बसेका बालबालिकाहरूको विवरण संकलन गरिएको थियो । यस्तै नाता नपर्ने अन्य व्यक्तिहरूको समूह अन्तर्गत रोजगारदाता बाहेकका नाता नपर्ने अन्य व्यक्तिहरूसंग बसेका बालबालिकाहरूको विवरण संकलन गरिएको थियो । यस परिच्छेदमा १६ वर्ष भन्दा मुनिका कूल जनसंख्या मध्ये सोही उमेर समूहका अन्य नातेदार वा नाता नपर्ने व्यक्तिहरूसंग बसेका बालबालिकाहरूको प्रतिशत अनुपातलाई सूचकको रूपमा प्रस्तुत गरिएको छ ।

वि.सं. २०५८ को जनगणनाको नतीजा अनुसार नेपालमा १६ वर्ष भन्दा मुनिका बालबालिकाहरूको जनसंख्या मध्ये अन्य नातेदार वा नाता नपर्ने अन्य व्यक्तिहरूसंग बसेका बालबालिकाहरूको अनुपात ३.४२ प्रतिशत थिए । जिल्लागत रूपमा उक्त अनुपात सबैभन्दा कम दार्चुलामा (१.६४ प्रतिशत) र सबैभन्दा बढी मुस्ताङ्गमा (९.५२ प्रतिशत) थियो । सबै जिल्लाहरूको यस प्रतिशत अनुपातलाई राष्ट्रिय मान (३.४२ प्रतिशत) संग तुलना गर्दा ४३ जिल्लाहरूमा राष्ट्रिय मान भन्दा कम र ३२ जिल्लाहरूमा उच्च थियो ।

तालिका च. ६

जिल्ला	अनुपात**	जिल्ला	अनुपात**	जिल्ला	अनुपात**	जिल्ला	अनुपात**	जिल्ला	अनुपात**
अर्घाखाँची	२.६०	चितवन	३.९३	धनुषा	४.११	बैतडी	२.८८	रौतहट	४.१५
अछाम	२.९९	जाजरकोट	२.५०	धादिङ्ग	२.०३	भक्तपुर	३.७०	लमजुङ्ग	४.१०
ईलाम	४.२३	जुम्ला*	२.८३	नवलपरासी	३.२१	भोजपुर	२.९४	ललितपुर	३.१२
उदयपुर	३.८८	भक्तपुर	४.६०	नुवाकोट	३.५३	मकवानपुर	३.१७	सप्तरी	२.८२
ओखलढुङ्गा	३.४१	डडेलधुरा	२.४९	पर्वत	३.८१	मनाङ्ग	४.२८	सल्यान*	२.६३
कञ्चनपुर	४.२०	डोटी	३.४०	पर्सा	१.७८	महोत्तरी	३.५०	सर्लाही	३.२०
कपिलबस्तु	२.५१	डोल्पा*	४.२३	पाल्पा	४.४५	म्याग्दी	४.०२	स्याङ्जा	३.७९
काठमाण्डौ	४.२८	तनहुँ	३.८३	पाँचथर	२.८२	मुगु*	१.७८	संखुवासभा	२.५५
काभ्रेपलाञ्चोक	३.१२	ताप्लेजुङ्ग	२.६९	प्यूठान	२.८२	मुस्ताङ्ग	९.५२	सिन्धुपाल्चोक*	२.६५
कालीकोट*	३.०७	तेह्रथुम	२.७६	बझाङ्ग	३.१८	मोरङ्ग	४.००	सिन्धुली*	३.७०
कास्की	४.६६	दाङ्ग	३.११	बर्दिया	२.६६	रसुवा	२.५८	सिराहा*	४.०३
कैलाली	४.८८	दार्चुला	१.६४	बाग्लुङ्ग	३.६३	रामेछाप	३.१६	सुनसरी	३.८७
खोटाङ्ग	३.७७	दैलेख	२.६९	बाँके	३.८६	रुकुम	२.०८	सुर्खेत*	४.०२
गुल्मी	२.९३	दोलखा*	३.४०	बाजुरा*	२.१५	रुपन्देही	३.०१	सोलुखुम्बू	३.६४
गोरखा	३.३०	धनकुटा	३.५८	बारा	२.२४	रोल्पा	२.७१	हुम्ला	२.१९

* यी जिल्लाहरू गणना भएको जनसंख्यामा आधारित छन् किनकी यी जिल्लाहरूको गणना कार्यमा बाधा-अवरोध भएको थियो । (परिचय खण्डमा हेर्नु होस्)

** अन्य नातेदार वा नाता नपर्ने व्यक्तिहरूसंग बसेका बालबालिकाहरूको प्रतिशत अनुपात

⊕ छलोटमा परेका घरपरिवारबाट गणना गरिएको । छलोट तरीकाबारे परिचय खण्ड हेर्नु होस् ।

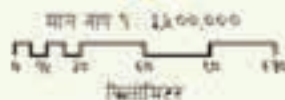
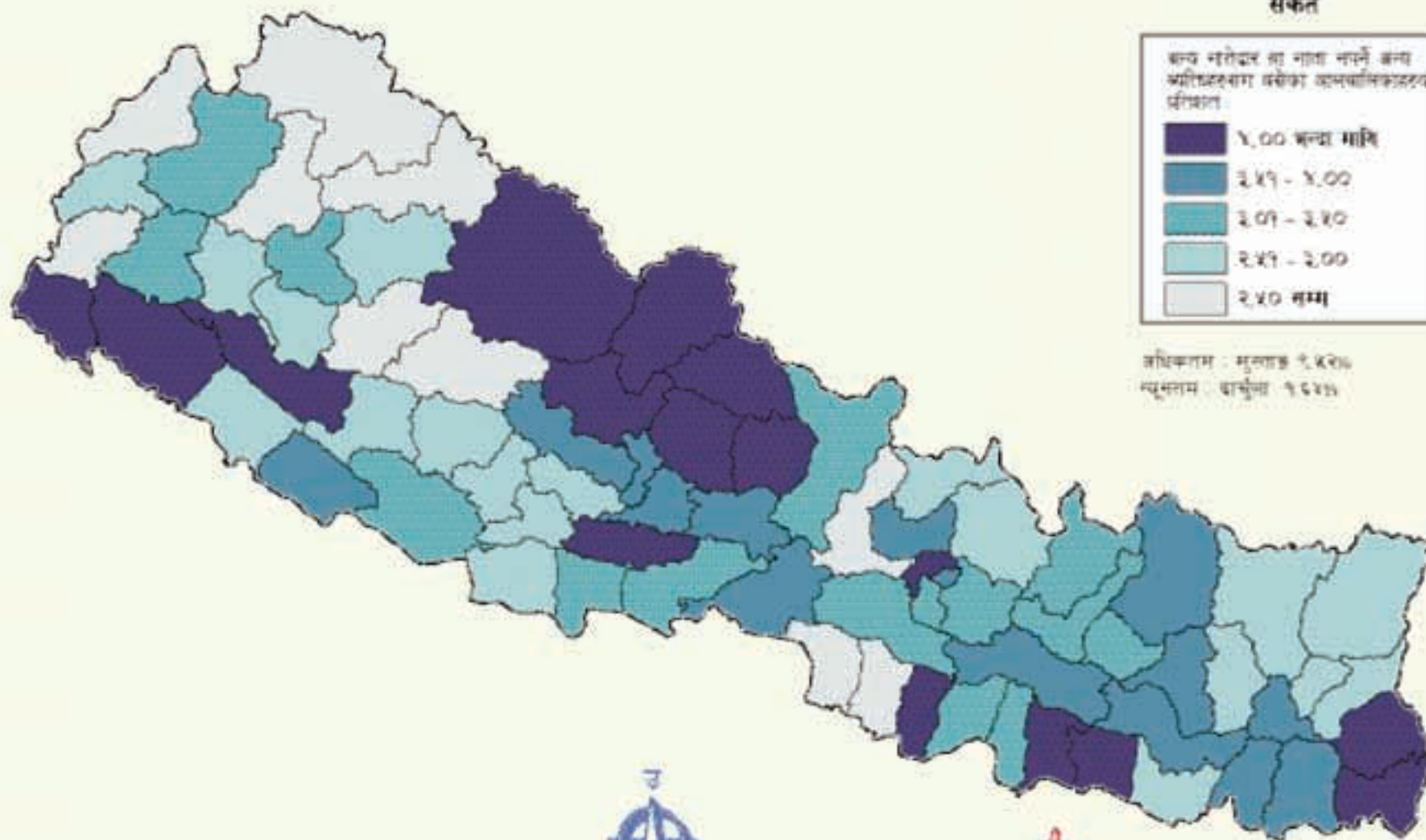
अन्य नातेदार वा नाता नरने व्यक्तिहरुसंग बसेका बालबालिकाहरु

१६ वर्ष भन्दा मुनिका अन्य नातेदार वा नाता नरने अन्य व्यक्तिहरुसंग बसेका बालबालिकाहरुको संख्या र सोही उपर समूहका कुल बालबालिकाहरुको संख्याको अनुपात प्रतिशतमा, २०६८

संकेत



अधिकतम : मुस्ताङ १.४२%
 न्यूनतम : धादिङ १.६४%



डाक्टर मन्ना : स्थापना मन्ना (१२६,०००)
 लोपो विभाग, २०७४
 बन्दाङ क्षेत्र : राष्ट्रिय जनगणना २०६८



रोजगारदातासंग बसेका बालबालिकाहरू, २०५८[⊕]

रोजगारदाता अर्थात् काममा लगाउने व्यक्तिहरूसंग बसेका बालबालिकाहरूको तथ्याङ्क बारे हालका दिनहरूमा विशेष महत्वका साथ चासो व्यक्त गर्ने गरिन्छ । वि.सं २०५८ को जनगणनामा पहिलो पटक यस विषय सम्बन्धी तथ्याङ्क संकलन गरिएको थियो । रोजगारदाताहरू (जो जन्म दिने आमा-बाबु वा नातेदार होइनन्) संग बसेका बालबालिकाहरूको अनुपात भन्नाले रोजगारदातासंग बसेका १६ वर्ष भन्दा मुनिका बालबालिकाहरूको संख्या र सोही उमेर समूहको कूल जनसंख्याको अनुपातलाई जनाउँछ र सामान्यतः यस अनुपातलाई प्रतिशतमा व्यक्त गरिन्छ । वि.सं. २०५८ को जनगणनाको नतीजा अनुसार यो अनुपात ०.६६ प्रतिशत थियो । जिल्लागत रूपमा यो अनुपात सबैभन्दा बढी काठमाण्डौमा (१.४३ प्रतिशत) र सबैभन्दा कम दार्चुलामा (०.१२ प्रतिशत) थियो । सबै जिल्लाहरूको उक्त अनुपातलाई राष्ट्रिय मान (०.६६ प्रतिशत) संग तुलना गर्दा ४४ जिल्लाहरूमा यो अनुपात राष्ट्रिय मान भन्दा कम र ३० जिल्लाहरूमा उच्च थियो ।

तालिका च. ७

जिल्ला	अनुपात**	जिल्ला	अनुपात**	जिल्ला	अनुपात**	जिल्ला	अनुपात**	जिल्ला	अनुपात**
अर्घाखाँची	०.३३	चितवन	१.०१	धनुषा	१.००	वैतडी	०.६६	रौतहट	०.६९
अछाम	०.४३	जाजरकोट	०.३९	धादिङ्ग	०.२५	भक्तपुर	०.८१	लमजुङ्ग	०.४७
ईलाम	०.६१	जुम्ला*	०.४१	नवलपरासी	०.५१	भोजपुर	०.२१	ललितपुर	१.१२
उदयपुर	०.७२	भद्रापा*	०.८३	नुवाकोट	०.६७	मकवानपुर	०.५१	सप्तरी	०.७०
ओखलढुङ्गा	०.४	डडेलधुरा	०.४०	पर्वत	०.४३	मनाङ्ग	०.८०	सल्यान*	०.८५
कञ्चनपुर	०.६४	डोटी	०.८८	पर्सा	०.४३	महोत्तरी	०.७२	सर्लाही	०.७०
कपिलवस्तु	०.४२	डोल्पा*	०.४३	पाल्पा	०.७७	म्याग्दी	०.३५	स्याङ्जा	०.३२
काठमाण्डौ	१.४३	तनहुँ	०.६९	पाँचथर	०.१५	मुगु*	०.३७	संखुवासभा	०.३३
काभ्रेपलाञ्चोक	०.५३	ताप्लेजुङ्ग	०.३३	प्युठान	०.४५	मुस्ताङ्ग	१.११	सिन्धुपाल्चोक*	०.५०
कालीकोट*	०.८६	तेह्रथुम	०.३९	बझाङ्ग	०.४४	मोरङ्ग	०.७०	सिन्धुली*	०.४५
कास्की	०.७०	दाङ्ग	१.०८	बर्दिया	०.८१	रसुवा	०.४१	सिराहा*	०.९९
कैलाली	१.०६	दार्चुला	०.१२	बाग्लुङ्ग	०.५७	रामेछाप	०.५४	सुनसरी	०.७३
खोटाङ्ग	०.४२	दैलेख	०.३६	बाँके	१.०८	रुकुम	०.४५	सुर्खेत*	०.६८
गुल्मी	०.३७	दोलखा*	०.७६	बाजुरा*	०.२५	रुपन्देही	०.७६	सोलुखुम्बु	०.४३
गोरखा	०.४७	धनकुटा	०.५८	बारा	०.४७	रोल्पा	०.३६	हुम्ला	०.४५

* यी अङ्कहरू गणना भएको जनसंख्यामा आधारित छन् किनकी यी जिल्लाहरूको गणना कार्यमा बाधा-व्यवधान भएको थियो । (परिचय अण्डमा हेर्नु होस्)

** रोजगारदातासंग बसेका बालबालिकाहरूको प्रतिशत अनुपात

⊕ खोटाङमा परेका घरपरिवारबाट गणना गरिएको । खोटाङ लरीकाबारे परिचय अण्ड हेर्नु होस् ।

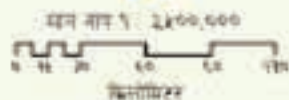
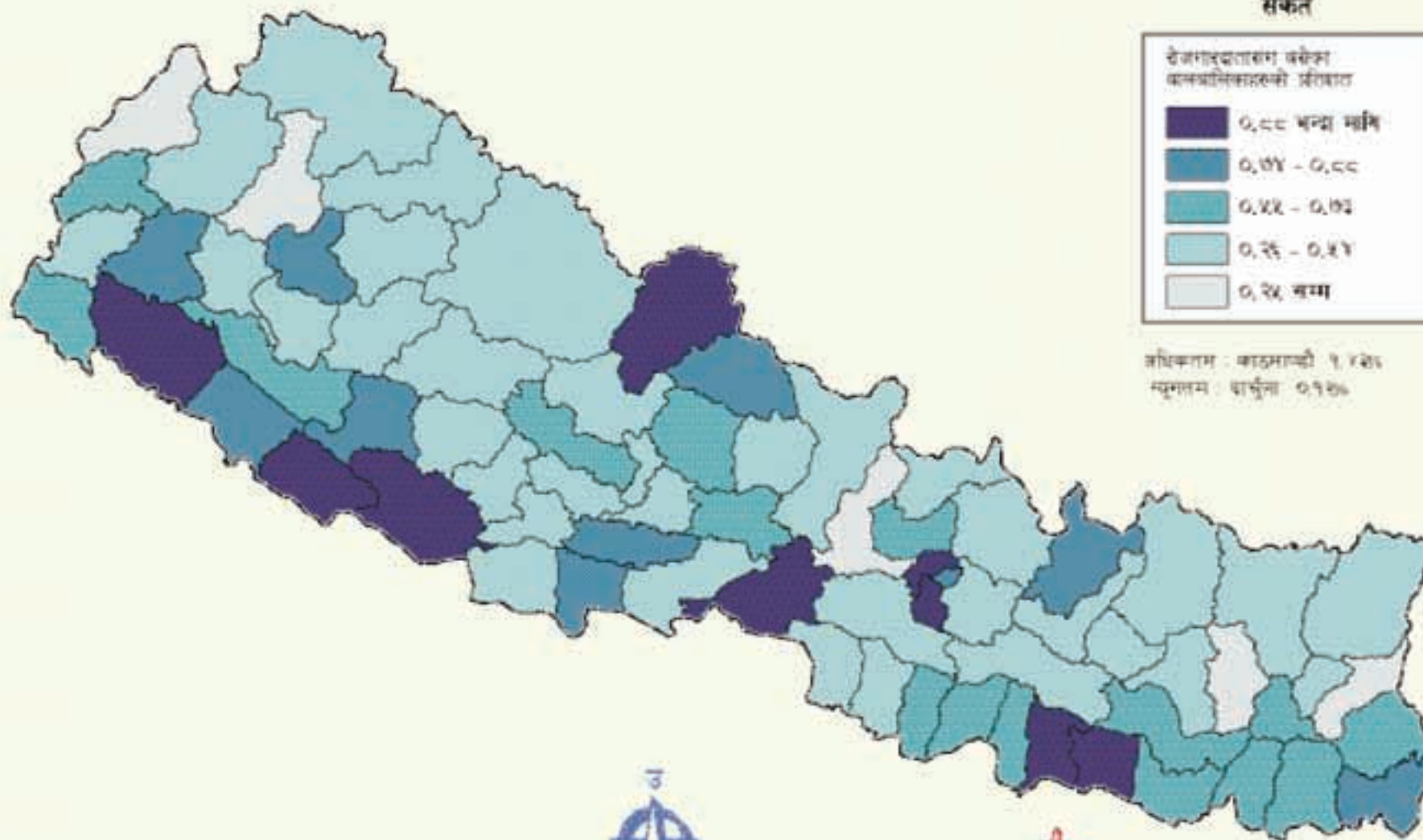
राजगारदासंग वसेका बागवतिकाहरू

१६ वर्ष भन्दा मुनिका राजगारदासंग वसेका बागवतिकाहरूको संख्या र सोही उमेर समूहका कुल बागवतिकाहरूको संख्याको अनुपात प्रतिशतमा, २०६८

संकेत



अधिकतम : काठमाडौं १.४३%
 न्यूनतम : धादिङ ०.१३%



आकार नक्सा : स्वरूप नक्सा (१:३०,०००)
 जारी विभाग, २०७२
 लक्याइ शीत : शक्तिजल नवम्बर २०७८

